

JPXデータクラウド提供ファイル  
データ仕様書

2024年2月

株式会社JPX総研

# 四本値(株式・CB)

## 1. 提供可能開始時期

国内株式:1974/10/1

外国株式:1976/10/1

C B :1974/10/1-2023/07/14

※JASDAQデータについては、2013/7/16以降は東証データに収録されます。なお、2013/7/16より前のデータは提供対象外です。

## 2. 取得方法

CSVファイルダウンロード

## 3. データ仕様

※株式分割等による調整は行われていません。

※立会内取引のみ対象とします。

※過去データにかかる留意事項については、別紙5をご参照ください。

No.	項目	ヘッダー名	内容(2021/8/2以降)		内容(2011/1/4-2021/07/30)	内容(2010/12/30以前)	
			ソート順	昇順	表示形式:yyyymmdd	表示形式:yyyymmdd	表示形式:yyyymmdd
1	年月日	Date	2	昇順	表示形式:yyyymmdd	表示形式:yyyymmdd	
2	銘柄コード	Issue code	1	昇順	証券コード協議会で定めるコードとします。 CBは9桁コードで以下の付番ルールです。 1桁目・・・9 2～3桁目・・・00 4～5桁目・・・回号 6～9桁目・・・親株の4桁コード	証券コード協議会で定めるコードとします。 CBは9桁コードで以下の付番ルールです。 1桁目・・・9 2～3桁目・・・00 4～5桁目・・・回号 6～9桁目・・・親株の4桁コード	証券コード協議会で定めるコードとします。 CBは9桁コードで以下の付番ルールです。 1桁目・・・9 2～3桁目・・・00 4～5桁目・・・回号 6～9桁目・・・親株の4桁コード
3	ISINコード	ISIN code			証券コード協議会で定めるコードとします。	証券コード協議会で定めるコードとします。	
4	執行市場	Exchange code			01:東証	1:東証	
5	銘柄区分	Issue classification			2022/08/02-2022/04/01 10101:市場一部(内国) 20101:市場一部(外国) 10102:市場二部(内国) 20102:市場二部(外国) 10104:マザーズ(内国) 20104:マザーズ(外国) 10105:プロ市場(内国) 20105:プロ市場(外国) 10106:JASDAQスタンダード(内国) 20106:JASDAQスタンダード(外国) 10107:JASDAQグロス(内国) 20107:JASDAQグロス(外国) 10109:その他市場 (REIT,ETF,優先出資証券等)(内国) 20109:その他市場(REIT,ETF等)(外国) 19999:CB	0111:市場第一部(内国株式) 0112:市場第二部(内国株式) 0113:市場第一部(外国株式) 0114:マザーズ(内国株式) 0115:内国証券投資信託受益証券 0116:外国証券投資信託受益証券 0117:優先出資証券 0118:マザーズ(外国株式) 0119:不動産投資信託証券 0121:市場第二部(外国株式) 0122:TOKYO PRO Market(内国株式)※1 0123:TOKYO PRO Market(外国株式)※1 0124:JASDAQ スタンダード(内国株式)※2 0125:JASDAQ スタンダード(外国株式)※2 0126:JASDAQ グロス(内国株式)※2 0127:JASDAQ グロス(外国株式)※2 0211:CB	市場一部・内国株式:001 市場二部・内国株式:002 マザーズ・内国株式:004 内国投信等(CB含む):005 外国株式:003 市場一部・外国株式:101 市場二部・外国株式:102 マザーズ・外国株式:104 外国投信等:105 上記以外:スペース
6	業種コード	Industry code			業種コードを示します。	業種コードを示します。	
7	整理・監理銘柄区分	Securities under supervision and to be delisted flag			1:整理銘柄 2:監理銘柄 スペース:上記以外	1:整理銘柄 2:監理銘柄 スペース:上記以外	
8	権利落ちフラグ	Ex-rights flag			該当データなし	1:新株落 2:配当落 3:その他権利落 4:新株、配当落 5:新株、その他権利落 6:配当、その他権利落 7:新株、配当、その他権利落 8:権利預り証落 スペース:上記以外	
9	四本値一始値	Open			始値を示します。(単位:円)	始値を示します。(単位:円)	
10	四本値一高値	High			高値を示します。(単位:円)	高値を示します。(単位:円)	
11	四本値一安値	Low			安値を示します。(単位:円)	安値を示します。(単位:円)	
12	四本値一終値	Close			終値を示します。(単位:円)	終値を示します。(単位:円)	
13	最終気配売買区分	Final quote identifier			1:売り 2:買い スペース:上記以外	1:売り 2:買い 0:上記以外(2004/12/30まで) スペース:上記以外(2005/1/4以降)	
14	最終気配種別	Final quote flag			該当データなし	3:特別気配 4:連続約定気配 スペース:上記以外	
15	最終気配	Final quote			(単位:円)	最終気配種別がスペースの場合、0 (単位:円)	
16	売買高	Trading volume			(単位:株式株、CB円) 過誤訂正等の反映後のデータとなります。	(単位:株式株、CB円) 2004/11/1以降のみ収録 過誤訂正等の反映後のデータとなります。	
17	売買代金	Turnover value			(単位:円) 過誤訂正等の反映後のデータとなります。	(単位:円) 2004/11/1以降のみ収録 過誤訂正等の反映後のデータとなります。	
18	VWAP	All-day VWAP			(単位:円) 過誤訂正等の反映後のデータとなります。	(単位:円) 2004/11/1以降のみ収録 過誤訂正等の反映後のデータとなります。	

※1 2013年7月12日以前のTOKYO PRO Market銘柄は0114:マザーズ(内国株式)が収録されます。

※2 2013年7月16日以降のみの収録となります。

# 歩み値(ティック) (株式・CB)

## 1. 提供可能開始時期

国内株式:1982/2/1  
外国株式:2011/1/4

C B :1982/2/1-2023/07/14

※JASDAQデータについては、2013/7/16以降は東証データに収録されます。なお、2013/7/16以前のデータは提供対象外です。

以下の国内株式については、提供対象外とします。

日付	銘柄コード
1982/11/11	40050
1983/7/18	64710
1983/7/18	64720
1987/5/28、29	67030

## 2. 取得方法

CSVファイルダウンロード

※CSVファイルダウンロードについては、圧縮前のデータ量が一定サイズ(約3.8GB)を超える場合等、zip64形式または7z形式による圧縮ファイルでご提供させていただきます。

当該ファイルについてはファイル名の末尾に「64」と付されている場合はzip64形式による圧縮ファイル、拡張子が7zの場合は7z形式による圧縮ファイルですので、それぞれの形式に対応する解凍ツールをご利用ください。

## 3. データ仕様

※株式分割等による調整は行われていません。

※当会内取引のみ対象とします。

※過去データにかかる留意事項については、別紙5をご参照ください。

No.	項目	ヘッダー名	内容(2021/8/2以降)		内容(2011/1/4-2021/07/30)		内容(2010/12/30以前)		
			ソート順						
1	年月日	Date	2	昇順	表示形式:yyyymmdd	表示形式:yyyymmdd	表示形式:yyyymmdd		
2	銘柄コード	Issue code	1	昇順	証券コード協議会で定めるコードとします。CBは9桁コードで以下の付番ルールです。 1桁目・・・9 2～3桁目・・・00 4～5桁目・・・回号 6～9桁目・・・親株の4桁コード	証券コード協議会で定めるコードとします。CBは9桁コードで以下の付番ルールです。 1桁目・・・9 2～3桁目・・・00 4～5桁目・・・回号 6～9桁目・・・親株の4桁コード	証券コード協議会で定めるコードとします。CBは9桁コードで以下の付番ルールです。 1桁目・・・9 2～3桁目・・・00 4～5桁目・・・回号 6～9桁目・・・親株の4桁コード		
3	ISINコード	ISIN code			証券コード協議会で定めるコードとします。	証券コード協議会で定めるコードとします。	スペース		
4	執行市場	Exchange code			01:東証	1:東証	1:東証		
5	銘柄区分	Issue classification			2022/08/02-2022/04/01 10101:市場一部(国内) 20101:市場一部(外国) 10102:市場二部(国内) 20102:市場二部(外国) 10104:マザーズ(国内) 20104:マザーズ(外国) 10105:プロ市場(国内) 20105:プロ市場(外国) 10106:JASDAQスタンダード(国内) 20106:JASDAQスタンダード(外国) 10107:JASDAQグロース(国内) 20107:JASDAQグロース(外国) 10109:その他市場 (REIT,ETF,優先出資証券等)(国内) 20109:その他市場(REIT,ETF等)(外国) 19999:CB  2022/04/04以降 10111:プライム市場(国内) 20111:プライム市場(外国) 10112:スタンダード市場(国内) 20112:スタンダード市場(外国) 10113:グロース市場(国内) 20113:グロース市場(外国) 10105:プロ市場(国内) 20105:プロ市場(外国) 10109:その他市場(REIT,ETF,優先出資証券等)(国内) 20109:その他市場(REIT,ETF等)(外国) 19999:CB		0111:市場第一部(国内株式) 0112:市場第二部(国内株式) 0113:市場第一部(外国株式) 0114:マザーズ(国内株式) 0115:国内証券投資信託受益証券 0116:外国証券投資信託受益証券 0117:優先出資証券 0118:マザーズ(外国株式) 0119:不動産投資信託証券 0121:市場第二部(外国株式) 0122:TOKYO PRO Market(国内株式)※1 0123:TOKYO PRO Market(外国株式)※1 0124:JASDAQスタンダード(国内株式)※2 0125:JASDAQスタンダード(外国株式)※2 0126:JASDAQグロース(国内株式)※2 0127:JASDAQグロース(外国株式)※2 0211:CB	スペース	
6	業種コード	Industry code			業種コードを示します。	業種コードを示します。	スペース		
7	整理・監理銘柄区分	Securities under supervision and to be delisted flag			1:整理銘柄 2:監理銘柄 スペース:上記以外	1:整理銘柄 2:監理銘柄 スペース:上記以外	スペース		
8	成立時刻	Time			表示形式:hmmmssttttt	表示形式:hmmmssttttt 2017/9/1以前 表示形式:hmmmsstttt00(100マイクロ秒単位) 2015/9/18以前 表示形式:hmmssmmmm	表示形式:hmmssmmmm ※ssmmmmは00000が固定で収録されています。		
9	場区分	Session distinction			01:前場 02:後場	01:前場 02:後場	01:前場 02:後場		
10	歩み値	Price			(単位:円)	(単位:円)	(単位:円)		
11	取引高	Trading volume			(単位:株)	(単位:株)※3	(単位:株)※3		
12	空売り規制フラグ	Short selling regulation flag			該当項目なし	0:空売り価格規制なし 1:空売り価格規制発動中	スペース		
13	終値入力フラグ	Closing price input flag			該当項目なし	1:立会終了時の売買により約定が成立しなかったとき(ザラバ引け) 2:立会終了時の売買により約定が成立したとき(終値引け) スペース:上記以外	スペース		
14	状態フラグ	State flag			該当項目なし	売買取引の状態を示します。 A0:売買停止(注文受付可) A1:売買停止解除 B0:板寄せ B1:板寄せ解除 C0:売買中断 C1:売買中断解除 D0:売買停止(注文受付不可) スペース:上記以外 ・特別気配消滅後の一定時間保留時には、「B0:板寄せ」を設定する。 ・特別気配消滅後の一定時間保留解除時には、「B1:板寄せ解除」を設定する。	スペース		
15	トランザクションID	Transaction ID	3	昇順	順序は同時刻約定における順序を示しますので、トランザクションID自体は連番とはなりません。	yyyyymmddhhmmssttttt+順序(5桁) 2017/9/1以前 yyyyymmddhhmmsstttt00+順序(5桁) 順序は同時刻約定における順序を示しますので、トランザクションID自体は連番とはなりません。	yyyyymmddhhmmsmmmm00+順序(5桁) 順序は同時刻約定における順序を示しますので、トランザクションID自体は連番とはなりません。		

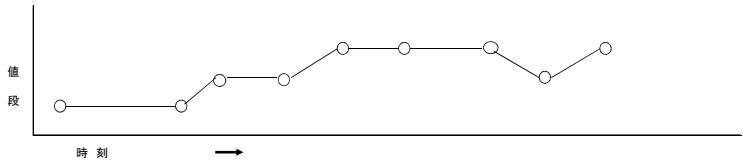
※1 2013年7月12日以前のTOKYO PRO Market銘柄は0114:マザーズ(国内株式)が収録されます。

※2 2013年7月16日以降のみの収録となります。

※3 2006年2月1日以降のみの収録となります。

歩み値の定義は以下のとおりです。

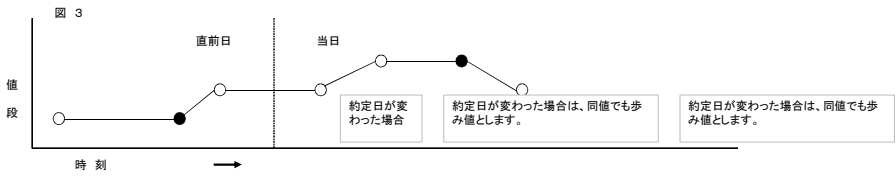
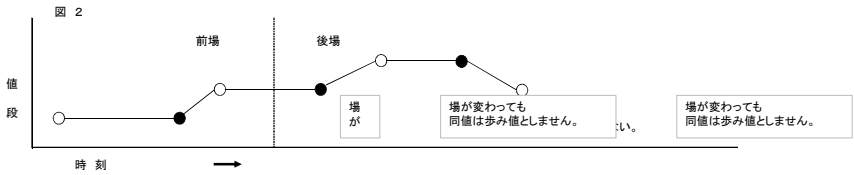
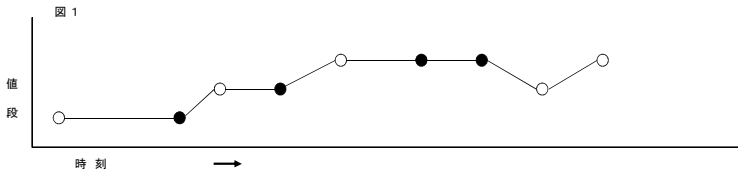
・銘柄毎に、一日の値段の変化をとらえたもので、図中の○印を収録しています。  
 (同一値段でも時刻が異なる場合、各データが収録されます。)



**ご注意ください！**

2006/01/30以前の東証銘柄の歩み値の定義は、以下のとおりです。

・銘柄毎に、一日の値段の変化をとらえたもので、図中の○印を収録しています。  
 ・前場終了、後場開始で同値の場合は歩み値とせず(図2)、前日と当日で同値の場合は歩み値としています。(図3)



# 四本値(指数)

1. 提供可能開始時期  
各種指数で異なりますので、別紙1をご確認ください。

2. 取得方法  
CSVファイルダウンロード

3. データ仕様  
※過去データにかかる留意事項については、別紙5をご参照ください。

No.	項目	ヘッダー名	サンプル	内容(全期間共通)
1	日付	Date	20130428	表示形式:yyymmdd
2	指数コード	Index type	0000	指数コードを示します。
3	始値	Open	1667.52	始値を示します。 終値のみの収録期間は、スペースとなります。
4	高値	High	1667.52	高値を示します。 終値のみの収録期間は、スペースとなります。
5	安値	Low	1644.22	安値を示します。 終値のみの収録期間は、スペースとなります。
6	終値	Close	1644.22	終値を示します。

# 歩み値(ティック)(指数)

## 1. 提供可能開始時期

各種指数で異なりますので、別紙1をご確認ください。

## 2. 取得方法

CSVファイルダウンロード

## 3. データ仕様

※過去データにかかる留意事項については、別紙5をご参照ください。

No.	項目	ヘッダー名	サンプル	内容(全期間共通)
1	日付	Date	20131202	表示形式:yyyymmdd
2	指数コード <sup>2</sup>	Index type	0000	指数コードを示します。
3	時刻	Time	090022	表示形式:hhmmss
4	場区分	Session distinction	01	01:前場 02:後場
5	指数値	Current value	1260.95	指数値を示します。

# 四本値(金融デリバティブ)

- 提供可能開始時期  
各種商品で異なりますので、料金表をご確認ください。
- 取得方法  
CSVファイルダウンロード
- データ仕様

## (1)先物

No.	ヘッダー名	項目	ソート順	内容(全期間共通)	サンプル
1	Trade_Date	取引日	1 昇順	平日営業日の夜間取引開始～翌平日営業日の日中取引終了までを「1取引日」と定義。 上記「翌平日営業日の日中取引」が行われたカレンダー日付を表記。 (YYYYMMDD)	20091201
2	Index_Type	指数区分	2 昇順	指数区分を示します。詳細は「別紙3」参照。	18
3	Security_Code	銘柄コード	3 昇順	デリバティブ:9桁コード。詳細は「別紙3」参照。	164120018
4	Open Price for Whole Trade Day	日通し始値		当該銘柄の日通しの始値(単位は円またはポイント)	9330
5	High Price for Whole Trade Day	日通し高値		当該銘柄の日通しの高値(単位は円またはポイント)	9570
6	Low Price for Whole Trade Day	日通し安値		当該銘柄の日通しの安値(単位は円またはポイント)	9220
7	Close Price for Whole Trade Day	日通し終値		当該銘柄の日通しの終値(単位は円またはポイント)	9550
8	Settlement_Price	清算値段		当該銘柄の清算値段(単位は円またはポイント) *2022/7以降(2022/6以前はデータなし)	9330
9	Open Price for Night Session	ナイトセッション始値		当該銘柄のナイトセッションの始値(単位は円またはポイント)	9330
10	High Price for Night Session	ナイトセッション高値		当該銘柄のナイトセッションの高値(単位は円またはポイント)	9340
11	Low Price for Night Session	ナイトセッション安値		当該銘柄のナイトセッションの安値(単位は円またはポイント)	9250
12	Close Price for Night Session	ナイトセッション終値		当該銘柄のナイトセッションの終値(単位は円またはポイント)	9260
13	Open Price for Morning Session	前場始値(前後場取引対象銘柄のみ)		当該銘柄の前場の始値(単位は円またはポイント)	9220
14	High Price for Morning Session	前場高値(前後場取引対象銘柄のみ)		当該銘柄の前場の高値(単位は円またはポイント)	9320
15	Low Price for Morning Session	前場安値(前後場取引対象銘柄のみ)		当該銘柄の前場の安値(単位は円またはポイント)	9220
16	Close Price for Morning Session	前場終値(前後場取引対象銘柄のみ)		当該銘柄の前場の終値(単位は円またはポイント)	9270
17	Open Price for Afternoon Session	日中立会始値(または後場)		当該銘柄の後場の始値(単位は円またはポイント)	9430
18	High Price for Afternoon Session	日中立会高値(または後場)		当該銘柄の後場の高値(単位は円またはポイント)	9570
19	Low Price for Afternoon Session	日中立会安値(または後場)		当該銘柄の後場の安値(単位は円またはポイント)	9430
20	Close Price for Afternoon Session	日中立会終値(または後場)		当該銘柄の後場の終値(単位は円またはポイント)	9550
21	Trade_Volume	取引高		当該銘柄の日通しの取引高を設定(単位は枚)。立会外含む。	161490
22	Trade_Volume_without_sco_category	ストラテジー取引を除いた取引高		ストラテジー取引を除いた、当該銘柄の日通しの取引高を設定(単位は枚)。立会外含む。 *2022/9以降(2022/8以前はデータなし)	150000
23	Open_Interest	建玉残高		当該銘柄の日通しの建玉残高を設定(単位は枚)	338008
24	Trade_Value	取引金額		当該銘柄の日通しの取引金額を設定(単位は円)。立会外含む。	151710727000
25	Trade_Value_without_sco_category	ストラテジー取引を除いた取引金額		ストラテジー取引を除いた、当該銘柄の日通しの取引金額を設定(単位は円)。立会外含む。 *2022/9以降(2022/8以前はデータなし)	1517107270000
26	Contract_Month	限月		限月を示します。(YYYYMM)	200912

※商品毎の四本値セッション項目別データ有無については、『4. 四本値セッション項目別データ有無』の表をご参照ください。フレックス先物取引は含まれておりません。  
 ※2021年9月21日約定以降は、取引高、取引代金を除き、ストラテジー取引が含まれていない数値となります。2021年9月17日以前の約定分についてはストラテジー取引を含んだ数値ですが、旧大証商品については2011年2月10日約定分まで、旧東証商品については2011年11月18日約定分まで、取引高、取引代金を除き、ストラテジー取引が含まれていない数値となります。(旧大証商品、旧東証商品は「別紙3」参照。)フレックスオプション取引は含まれておりません。  
 ※2022年9月以降は、日通し・ナイトセッションの価格情報(始値、高値、安値、終値)、取引高及び取引金額に祝日取引の値が含まれます。

## (2)オプション

No.	ヘッダー名	項目	ソート順	内容(全期間共通)	サンプル
1	Trade_Date	取引日	1 昇順	平日営業日の夜間取引開始～翌平日営業日の日中取引終了までを「1取引日」と定義。 上記「翌平日営業日の日中取引」が行われたカレンダー日付を表記。	20091201
2	Index_Type/Underlying_Security_Code	指数区分/対象証券コード	2 昇順	指数区分または対象証券コードを示します。指数区分の場合は2桁、詳細は「別紙3」参照。有価証券オプション(対象証券コード)の場合は4桁です。	18
3	Put_Call_Type	プット・コール区分	3 昇順	プット・コール区分を示します。(1:プット、2:コール)	1
4	Security_Code	銘柄コード	4 昇順	デリバティブ:9桁コード。詳細は「別紙3」参照。	134120018
5	Open Price for Whole Trade Day	日通し始値		当該銘柄の日通しの始値(単位は円またはポイント)	740
6	High Price for Whole Trade Day	日通し高値		当該銘柄の日通しの高値(単位は円またはポイント)	780
7	Low Price for Whole Trade Day	日通し安値		当該銘柄の日通しの安値(単位は円またはポイント)	485
8	Close Price for Whole Trade Day	日通し終値		当該銘柄の日通しの終値(単位は円またはポイント)	500
9	Settlement_Price	清算値段		当該銘柄の清算値段(単位は円またはポイント) *2022/7以降(2022/6以前はデータなし)	510
10	Open Price for Night Session	ナイトセッション始値		当該銘柄のナイトセッションの始値(単位は円またはポイント)	740
11	High Price for Night Session	ナイトセッション高値		当該銘柄のナイトセッションの高値(単位は円またはポイント)	740
12	Low Price for Night Session	ナイトセッション安値		当該銘柄のナイトセッションの安値(単位は円またはポイント)	740
13	Close Price for Night Session	ナイトセッション終値		当該銘柄のナイトセッションの終値(単位は円またはポイント)	740
14	Open Price for Morning Session	前場始値(前後場取引対象銘柄のみ)		当該銘柄の前場の始値(単位は円またはポイント)	765
15	High Price for Morning Session	前場高値(前後場取引対象銘柄のみ)		当該銘柄の前場の高値(単位は円またはポイント)	780
16	Low Price for Morning Session	前場安値(前後場取引対象銘柄のみ)		当該銘柄の前場の安値(単位は円またはポイント)	720
17	Close Price for Morning Session	前場終値(前後場取引対象銘柄のみ)		当該銘柄の前場の終値(単位は円またはポイント)	765
18	Open Price for Afternoon Session	日中立会始値(または後場)		当該銘柄の後場の始値(単位は円またはポイント)	565
19	High Price for Afternoon Session	日中立会高値(または後場)		当該銘柄の後場の高値(単位は円またはポイント)	570
20	Low Price for Afternoon Session	日中立会安値(または後場)		当該銘柄の後場の安値(単位は円またはポイント)	485
21	Close Price for Afternoon Session	日中立会終値(または後場)		当該銘柄の後場の終値(単位は円またはポイント)	500
22	Trade_Volume	取引高		当該銘柄の日通しの取引高を設定(単位は枚)。立会外含む。	55
23	Open_Interest	建玉残高		当該銘柄の日通しの建玉残高を設定(単位は枚) ※国債先物オプションのうち月末に取引最終日を迎える銘柄については、権利行使処理前の数値(=権利行使分+権利放棄分)を建玉残高として記載しております。	30778
24	Trade_Value	取引金額		当該銘柄の日通しの取引金額を設定(単位は円)。立会外含む。	31680000
25	Contract_Month	限月		限月を示します。(YYYYMM) ※ただし、日経225Weeklyオプション、日経225ミニオプションの限月は“MM”に代えて2桁の限月コード。詳細は「別紙3」参照。	200912
26	Exercise Price	権利行使価格		権利行使価格を示します。(単位は円またはポイント)	10000
27	Cash_Futures_Type	現物・先物区分		原資産が現物(指数)か先物かを示します。(1:現物、2:先物)	1

※商品毎の四本値セッション項目別データ有無については、『4. 四本値セッション項目別データ有無』の表をご参照ください。フレックスオプション取引は含まれておりません。

※2021年9月21日約定以降は、ストラテジー取引が含まれていない数値となります。  
 また、2021年9月17日以前の約定分についてはストラテジー取引を含んだ数値ですが、旧大証商品については2011年2月10日約定分まで、旧東証商品については2011年11月18日約定分まで、取引高、取引代金を除き、ストラテジー取引が含まれていない数値となります。(旧大証商品、旧東証商品は「別紙3」参照。)  
 ※2022年9月以降は、日通し・ナイトセッションの価格情報(始値、高値、安値、終値)、取引高及び取引金額に祝日取引の値が含まれます。

4. 四本値セッション項目別データ有無

対象	2000/9/18まで	2000/9/19から2005/1/31	2005/2/1から2007/9/18	2007/9/19から2008/6/16	2008/6/17から2011/2/10	2011/2/14から2014/3/20	2014/3/24以降
指数先物・オプション(旧大証商品) ※1	日通し・ナイトなし・前場なし・後場なし		日通し・ナイトなし・前場・後場	日通し・ナイト・前場・後場		日通し・ナイト・前場なし・日中	
指数先物・オプション(旧東証商品)	日通し・ナイトなし・前場・後場				日通し・ナイト・前場・後場		日通し・ナイト・前場なし・日中
国債先物・先物オプション	日通し・ナイトなし・前場・後場	日通し・ナイト・前場・後場					
有価証券オプション	日通し・ナイトなし・前場・後場						

※1. RNプライム指数先物は2011年6月まで日通し四本値のみとなります。2011年7月以降は他の指数先物商品同様、日通し・ナイト・日中四本値となります。  
 ※1. 日経平均VI先物は2016/7/15まで日通し・日中四本値のみとなります。2016/7/19以降は他の指数先物商品同様、日通し・ナイト・日中四本値となります。  
 ※台湾加権指数先物は日通し・日中四本値のみとなります。  
 ※旧大証商品、旧東証商品は『別紙3』参照。



# 四本値(商品デリバティブ)

- 提供可能開始時期  
各種商品で異なりますので、料金表をご確認ください。
- 取得方法  
CSVファイルダウンロード
- データ仕様  
(1)先物

No.	ヘッダー名	項目	ソート順	内容(全期間共通)	サンプル
1	trade_date	取引日	1 昇順	平日営業日の夜間取引開始～翌平日営業日の日中取引終了までを「1取引日」と定義。 上記「翌平日営業日の日中取引」が行われたカレンダー日付を表記。(YYYYMMDD)	20200727
2	index_type	指数区分	2 昇順	指数区分を示します。詳細は「別紙3」参照。	A0
3	security_code	銘柄コード	3 昇順	デリバティブ:9桁コード。詳細は「別紙3」参照。	1651200A0
4	商品等	商品名(日本語)		商品名(日本語)	金標準先物
5	products	商品名(英語)		商品名(英語)	Gold Standard Futures
6	open_price_for_whole_trade_day	日通し始値		当該銘柄の日通しの始値(単位は円またはポイント)	9330
7	high_price_for_whole_trade_day	日通し高値		当該銘柄の日通しの高値(単位は円またはポイント)	9570
8	low_price_for_whole_trade_day	日通し安値		当該銘柄の日通しの安値(単位は円またはポイント)	9220
9	close_price_for_whole_trade_day	日通し終値		当該銘柄の日通しの終値(単位は円またはポイント)	9550
10	settlement_price	清算値段		当該銘柄の清算値段(単位は円またはポイント)	9330
11	open_price_for_night_session	ナイトセッション始値		当該銘柄のナイトセッションの始値(単位は円またはポイント)	9330
12	high_price_for_night_session	ナイトセッション高値		当該銘柄のナイトセッションの高値(単位は円またはポイント)	9340
13	low_price_for_night_session	ナイトセッション安値		当該銘柄のナイトセッションの安値(単位は円またはポイント)	9250
14	close_price_for_night_session	ナイトセッション終値		当該銘柄のナイトセッションの終値(単位は円またはポイント)	9260
15	open_price_for_morning_session	前場始値(前後場取引対象銘柄のみ)		当該銘柄の前場の始値(単位は円またはポイント)	9220
16	high_price_for_morning_session	前場高値(前後場取引対象銘柄のみ)		当該銘柄の前場の高値(単位は円またはポイント)	9320
17	low_price_for_morning_session	前場安値(前後場取引対象銘柄のみ)		当該銘柄の前場の安値(単位は円またはポイント)	9220
18	close_price_for_morning_session	前場終値(前後場取引対象銘柄のみ)		当該銘柄の前場の終値(単位は円またはポイント)	9270
19	open_price_for_afternoon_session	日中立会始値(または後場)		当該銘柄の後場の始値(単位は円またはポイント)	9430
20	high_price_for_afternoon_session	日中立会高値(または後場)		当該銘柄の後場の高値(単位は円またはポイント)	9570
21	low_price_for_afternoon_session	日中立会安値(または後場)		当該銘柄の後場の安値(単位は円またはポイント)	9430
22	close_price_for_afternoon_session	日中立会終値(または後場)		当該銘柄の後場の終値(単位は円またはポイント)	9550
23	trade_volume	取引高		当該銘柄の日通しの取引高を設定(単位は枚)。立会外含	161490
24	Trade_Volume_without_sco_category	ストラテジー取引を除いた取引高		ストラテジー取引を除いた、当該銘柄の日通しの取引高を設定(単位は枚)。立会外含む。 *2022/9以降(2022/8以前はデータなし)	150000
25	open_interest	建玉残高		当該銘柄の日通しの建玉残高を設定(単位は枚)	338008
26	trade_value	取引金額		当該銘柄の日通しの取引金額を設定(単位は円)。立会外含む。	1517107272000
27	Trade_Value_without_sco_category	ストラテジー取引を除いた取引金額		ストラテジー取引を除いた、当該銘柄の日通しの取引金額を設定(単位は円)。立会外含む。 *2022/9以降(2022/8以前はデータなし)	1517107270000
28	contract_month	限月		限月を示します。(YYYYMM) *限日先物取引の場合は、スペース	200912

※取引高・取引金額は、ストラテジー取引、過誤訂正を含んだ数値です。  
 ※限日先物取引を除いた現金決済型の商品の場合は、最終決済値段も出力します。  
 ※2021年9月21日約定分以降は、ストラテジー取引に伴うレグ銘柄の建値は四本値に含まれません。過誤訂正は四本値には含まれません。  
 ※2022年9月以降は、日通し・ナイトセッションの価格情報(始値、高値、安値、終値)、取引高及び取引金額に祝日取引の値が含まれます。

## (2)オプション

No.	ヘッダー名	項目	ソート順	内容(全期間共通)	サンプル
1	Trade_Date	取引日	1 昇順	平日営業日の夜間取引開始～翌平日営業日の日中取引終了までを「1取引日」と定義。 上記「翌平日営業日の日中取引」が行われたカレンダー日付を表記。(YYYYMMDD)	20091201
2	Index_Type/Underlying_Security_Code	指数区分/対象証券コード	2 昇順	指数区分または対象証券コードを示します。指数区分の場合は2桁。詳細は「別紙3」参照。	A0
3	Put_Call_Type	プット・コール区分	3 昇順	プット・コール区分を示します。(1:プット、2:コール)	1
4	Security_Code	銘柄コード	4 昇順	デリバティブ:9桁コード。詳細は「別紙3」参照。	1351200A0
5	商品等	商品名(日本語)		商品名(日本語)	金先物オプション
6	products	商品名(英語)		商品名(英語)	Options on Gold Futures
7	Open_Price_for_Whole_Trade_Day	日通し始値		当該銘柄の日通しの始値(単位は円またはポイント)	740
8	High_Price_for_Whole_Trade_Day	日通し高値		当該銘柄の日通しの高値(単位は円またはポイント)	780
9	Low_Price_for_Whole_Trade_Day	日通し安値		当該銘柄の日通しの安値(単位は円またはポイント)	485
10	Close_Price_for_Whole_Trade_Day	日通し終値		当該銘柄の日通しの終値(単位は円またはポイント)	500
11	Open_Price_for_Night_Session	ナイトセッション始値		当該銘柄のナイトセッションの始値(単位は円またはポイント)	740
12	settlement_price	清算値段		当該銘柄の清算値段(単位は円またはポイント)	9330
13	High_Price_for_Night_Session	ナイトセッション高値		当該銘柄のナイトセッションの高値(単位は円またはポイント)	740
14	Low_Price_for_Night_Session	ナイトセッション安値		当該銘柄のナイトセッションの安値(単位は円またはポイント)	740
15	Close_Price_for_Night_Session	ナイトセッション終値		当該銘柄のナイトセッションの終値(単位は円またはポイント)	740
16	Open_Price_for_Morning_Session	前場始値(前後場取引対象銘柄のみ)		当該銘柄の前場の始値(単位は円またはポイント)	765
17	High_Price_for_Morning_Session	前場高値(前後場取引対象銘柄のみ)		当該銘柄の前場の高値(単位は円またはポイント)	780
18	Low_Price_for_Morning_Session	前場安値(前後場取引対象銘柄のみ)		当該銘柄の前場の安値(単位は円またはポイント)	720
19	Close_Price_for_Morning_Session	前場終値(前後場取引対象銘柄のみ)		当該銘柄の前場の終値(単位は円またはポイント)	765
20	Open_Price_for_Afternoon_Session	日中立会始値(または後場)		当該銘柄の後場の始値(単位は円またはポイント)	565
21	High_Price_for_Afternoon_Session	日中立会高値(または後場)		当該銘柄の後場の高値(単位は円またはポイント)	570
22	Low_Price_for_Afternoon_Session	日中立会安値(または後場)		当該銘柄の後場の安値(単位は円またはポイント)	485
23	Close_Price_for_Afternoon_Session	日中立会終値(または後場)		当該銘柄の後場の終値(単位は円またはポイント)	500
24	Trade_Volume	取引高		当該銘柄の日通しの取引高を設定(単位は枚)。立会外含む。	55
25	Open_Interest	建玉残高		当該銘柄の日通しの建玉残高を設定(単位は枚)	30778
26	Trade_Value	取引金額		当該銘柄の日通しの取引金額を設定(単位は円)。立会外含む。	31680000
27	Contract_Month	限月		限月を示します。(YYYYMM)	200912
28	Exercise_Price	権利行使価格		権利行使価格を示します。(単位は円またはポイント)	10000

※取引高・取引金額は、ストラテジー取引、過誤訂正を含んだ数値です。  
 ※最終決済値段も出力します。  
 ※2021年9月21日約定分以降は、ストラテジー取引に伴うレグ銘柄の建値は四本値に含まれません。過誤訂正は四本値には含まれません。

## 四本値(商品デリバティブ(旧TOCOMサイト掲載分))

### 1. 提供可能期間

TOCOM上場商品について1992年から2021年まで(但し、2021年は9月17日まで。)

※商品によっては、取引の開始日が異なりまた取引の休止及び上場廃止のため、データが含まれない期間があります。

### 2. 取得方法

CSVファイルダウンロード

### 3. データ仕様

列	項目名	形式	項目説明
A	取引日	Char	取引日(YYYYMMDD)
B	取引種別	Char	(2009/5/1まで) 1:先物, 2:コールオプション, 3:プットオプション  (2009/5/7以降) 11:現物先物, 12:現金決済先物, 21:コールオプション, 22:プットオプション
C	商品	Varchar	商品コード 11:金(標準) 12:銀 13:白金(標準) 14:パラジウム 16:ミニ金 17:ミニ白金 18:ゴールドスポット(限日) 19:プラチナスポット(限日) 21:アルミニウム 31:バージガソリン 32:バージ灯油 33:プラッツドバイ原油 34:バージ軽油 37:中京ローリーガソリン 38:中京ローリー灯油 41:バージガソリンスワップ 42:プラッツバージ灯油スワップ 43:プラッツバージ軽油スワップ 44:ローリーガソリンスワップ 45:プラッツローリー灯油スワップ 46:プラッツローリー軽油スワップ 61:西エリア・ベースロード電力 62:西エリア・日中ロード電力 62:綿糸(2000年9月1日以前) 63:東エリア・ベースロード電力 64:東エリア・日中ロード電力 65:毛糸 81:ゴム(RSS3) 82:ゴム(TSR20) 100:商品指数(限日) 102:商品指数(限月) 201:とうもろこし 202:一般大豆 204:小豆 211:粗糖
D	限月	Char	限月(YYYYMM)
E	権利行使価格	Varchar	権利行使価格(オプションのみ、オプション以外はblank)
F	始値	Varchar	日通しの始値
G	高値	Varchar	日通しの高値
H	安値	Varchar	日通しの安値
I	終値	Varchar	日通しの終値
J	帳入値	Varchar	清算値段
K	取引高	Varchar	日通しの取引高
L	取組高	Varchar	日通しの建玉残高

※大阪取引所への移管商品(貴金属、ゴム、農産物)のデータ収録は2020年7月24日まで。

※F列(始値)からI列(終値)について、取引約定がない場合、2009年5月1日までは"0"、2009年5月7日以降は"空白"を関係項目に表示。

# 1分足(金融デリバティブ)

- 提供可能開始時期  
各種商品で異なりますので、料金表をご確認ください。
- 取得方法  
CSVファイルダウンロード
- データ仕様

(1)先物

No.	ヘッダー名(2022/7以降は全て小文字)	項目	ソート順	内容(全期間共通)	サンプル
1	Trade_Date	取引日	1 昇順	平日営業日の夜間取引開始～翌平日営業日の日中取引終了までを「1取引日」と定義。 上記「翌平日営業日の日中取引」が行われたカレンダー日付を表記。(YYYYMMDD)	20220926
2	Execution_Date	約定日		実際に取引が行われたカレンダー日付を表記。(YYYYMMDD) 2022年9月以降のみ収録。	20220922
3	Index_Type	指数区分	2 昇順	指数区分を示します。詳細は『別紙3』参照。	19
4	Security_Code	銘柄コード	3 昇順	デリバティブ・9桁コード。詳細は『別紙3』参照。	166030019
5	Session_ID	セッションID		立会内取引でのセッション区分を示します。前後場=999、ナイトセッション=003	003
6	Interval_Time	刻み時刻		1分刻みの時刻を示します。(HHMM) 例: 9時20分「0920」13時30分「1330」 *夜中の24時00分は、表示形式上は「0000」としてありますが、EXCEL等で開いた場合には単に「0」のみが表記されている場合があります。	1630
7	Open Price	始値成立値段		当該刻み時刻の始値(単位は円またはポイント)	10245
8	High Price	高値成立値段		当該刻み時刻の高値(単位は円またはポイント)	10245
9	Low Price	安値成立値段		当該刻み時刻の安値(単位は円またはポイント)	10235
10	Close Price	終値成立値段		当該刻み時刻の終値(単位は円またはポイント)	10240
11	Trade Volume	取引高		当該刻み時刻の合計(単位は枚)	2986
12	VWAP	VWAP		当該刻み時刻終了時点のVWAP(単位は円またはポイント) *2014/3/20まで 当日の取引開始時から当該刻み時刻終了時点までのティックを基に計算したVWAP *2014/3/24以降 当該刻み時刻開始時から終了時までの1分間のティックを基に計算したVWAP	10243.7559
13	Number of Trade	約定回数		当該刻み時刻の約定回数	83
14	Record_No	収録順	4 昇順	日別銘柄コード別に約定成立順(昇順)。 2022年8月以前は5桁。 2022年9月以降は12桁。 ただし、当該データは連番にならない場合があります。	01630 202209261230
15	Contract Month	限月		限月を示します。(YYYYMM)	201103

※旧大証商品、旧東証商品は『別紙3』参照。  
 ※2021年9月17日約定分まではストラテジー取引を含んだ数値です。  
 ただし、旧大証商品については2011年2月10日約定分まで、旧東証商品については2011年11月18日約定分までは、ストラテジー取引が含まれていない数値となります。  
 ※2021年9月21日約定分以降は、ストラテジー取引を含まない数値です。  
 ※2022年9月以降は、祝日取引の値が含まれます。  
 ※フレックス先物取引は含まれておりません。

(2)オプション

No.	ヘッダー名(2022/7以降は全て小文字)	項目	ソート順	内容(全期間共通)	サンプル
1	Trade_Date	取引日	1 昇順	平日営業日の夜間取引開始～翌平日営業日の日中取引終了までを「1取引日」と定義。 上記「翌平日営業日の日中取引」が行われたカレンダー日付を表記。(YYYYMMDD)	20220926
2	Execution_Date	約定日		実際に取引が行われたカレンダー日付を表記。(YYYYMMDD) 2022年9月以降のみ収録。	20220922
3	Index_Type/Underlying_Security_Code	指数区分/対象証券コード	2 昇順	指数区分または対象証券コードを示します。指数区分の場合は2桁、詳細は『別紙3』参照。有価証券オプション(対象証券コード)の場合は4桁です。	18
4	Put_Call_Type	プット・コール区分	3 昇順	プット・コール区分を示します。(1:プット、2:コール)	1
5	Security_Code	銘柄コード	4 昇順	デリバティブ・9桁コード。詳細は『別紙3』参照。	136020018
6	Session_ID	セッションID		立会内取引でのセッション区分を示します。前後場=999、ナイトセッション=003	003
7	Interval_Time	刻み時刻		1分刻みの時刻を示します。(HHMM) 例: 9時20分「0920」13時30分「1330」 *夜中の24時00分は、表示形式上は「0000」としてありますが、EXCEL等で開いた場合には単に「0」のみが表記されている場合があります。	1630
8	Open Price	始値成立値段		当該刻み時刻の始値(単位は円またはポイント)	40
9	High Price	高値成立値段		当該刻み時刻の高値(単位は円またはポイント)	40
10	Low Price	安値成立値段		当該刻み時刻の安値(単位は円またはポイント)	40
11	Close Price	終値成立値段		当該刻み時刻の終値(単位は円またはポイント)	40
12	Trade Volume	取引高		当該刻み銘柄の取引高合計(単位は枚)	15
13	VWAP	VWAP		当該刻み時刻終了時点のVWAP(単位は円またはポイント) *2014/3/20まで 当日の取引開始時から当該刻み時刻終了時点までのティックを基に計算したVWAP *2014/3/24以降 当該刻み時刻開始時から終了時までの1分間のティックを基に計算したVWAP	40
14	Number of Trade	約定回数		当該刻み時刻の約定回数	1
15	Record_No	収録順	5 昇順	日別銘柄コード別に約定成立順(昇順)。 2022年8月以前は5桁。 2022年9月以降は12桁。 ただし、当該データは連番にならない場合があります。	01630 202209261230
16	Contract Month	限月		限月を示します。(YYYYMM) ※ただし、日経225Weeklyオプション、日経225ミニオプションの限月は「MM」に代えて2桁の限月コード。詳細は『別紙3』参照。	201102
17	Exercise Price	権利行使価格		権利行使価格を示します。(単位は円またはポイント)	10000
18	Cash Futures Type	現物・先物区分		原資産が現物(指数)か先物かを示します。(1:現物、2:先物)	1

※2021年9月17日約定分まではストラテジー取引を含んだ数値です。ただし、旧大証商品については2011年2月10日約定分まで、旧東証商品については2011年11月18日約定分までは、ストラテジー取引が含まれていない数値となります。(旧大証商品、旧東証商品は『別紙3』参照。)  
 ※2022年9月以降は、祝日取引の値が含まれます。  
 ※フレックスオプション取引は含まれておりません。

# 1分足(商品デリバティブ)

1. 提供可能開始時期  
各種商品で異なりますので、料金表をご確認ください。
2. 取得方法  
CSVファイルダウンロード
3. データ仕様

No.	ヘッダー名	項目	ソート順	内容(全期間共通)	サンプル
1	Trade_Date	取引日	1 昇順	平日営業日の夜間取引開始～翌平日営業日の日中取引終了までを「1取引日」と定義。 上記「翌平日営業日の日中取引」が行われたカレンダー日付を表記。(YYYYMMDD)	20220926
2	Execution_Date	約定日		実際に取引が行われたカレンダー日付を表記。(YYYYMMDD) 2022年9月以降のみ収録。	20220922
3	index_type	指数区分	2 昇順	指数区分を示します。詳細は『別紙3』参照。	A0
4	security_code	銘柄コード	3 昇順	デリバティブ:9桁コード。詳細は『別紙3』参照。	1651200A0
5	商品等	商品名(日本語)		商品名(日本語)	金標準先物
6	products	商品名(英語)		商品名(英語)	Gold Standard Futures
7	session_id	セッションID		立会内取引でのセッション区分を示します:前後場=999、ナイトセッション=003	003
8	interval_time	刻み時刻		1分刻みの時刻を示します。(HHMM) 例:9時20分「0920」13時30分「1330」 *夜中の24時00分は、表示形式上は「0000」としてありますが、EXCEL等で開いた場合には単に「0」のみが表記されている場合があります。	1630
9	open_price	始値成立値段		当該刻み時刻の始値(単位は円またはポイント)	10245
10	high_price	高値成立値段		当該刻み時刻の高値(単位は円またはポイント)	10245
11	low_price	安値成立値段		当該刻み時刻の安値(単位は円またはポイント)	10235
12	close_price	終値成立値段		当該刻み時刻の終値(単位は円またはポイント)	10240
13	trade_volume	取引高		当該刻み時刻の取引高合計(単位は枚)	2986
14	vwap	VWAP		当該刻み時刻終了時点のVWAP(単位は円またはポイント) 当該刻み時刻開始時から終了時までの1分間のティックを基に計算したVWAP	10243.7559
15	number_of_trade	約定回数		当該刻み時刻の約定回数	83
16	record_no	収録順	4 昇順	日別銘柄コード別に約定成立順(昇順)。 2022年8月以前は5桁。 2022年9月以降は12桁。 ただし、当該データは連番にならない場合があります。	01630 202209261230
17	contract_month	限月		限月を示します。(YYYYMM) *限日先物取引の場合は、スペース	201103

※2021年9月17日約定分まではストラテジー取引を含んだ数値です。立会外取引、過誤訂正は含んでおりません。  
※2022年9月以降は、祝日取引の値が含まれます。

## (2)オプション

No.	ヘッダー名	項目	ソート順	内容(全期間共通)	サンプル
1	Trade_Date	取引日	1 昇順	平日営業日の夜間取引開始～翌平日営業日の日中取引終了までを「1取引日」と定義。 上記「翌平日営業日の日中取引」が行われたカレンダー日付を表記。(YYYYMMDD)	20220926
2	Execution_Date	約定日		実際に取引が行われたカレンダー日付を表記。(YYYYMMDD) 2022年9月以降のみ収録。	20220922
3	Put_Call_Type	プット・コール区分	3 昇順	プット・コール区分を示します。(1:プット、2:コール)	1
4	Security Code	銘柄コード	4 昇順	デリバティブ:9桁コード。詳細は『別紙3』参照。	1351200A0
4	商品等	商品名(日本語)		商品名(日本語)	金先物オプション
5	products	商品名(英語)		商品名(英語)	Options on Gold Futures
5	Session_ID	セッションID		立会内取引でのセッション区分を示します:前後場=999、ナイトセッション=003	003
6	Interval_Time	刻み時刻		1分刻みの時刻を示します。(HHMM) 例:9時20分「0920」13時30分「1330」 *夜中の24時00分は、表示形式上は「0000」としてありますが、EXCEL等で開いた場合には単に「0」のみが表記されている場合があります。	1630
7	Open Price	始値成立値段		当該刻み時刻の始値(単位は円またはポイント)	40
8	High Price	高値成立値段		当該刻み時刻の高値(単位は円またはポイント)	40
9	Low Price	安値成立値段		当該刻み時刻の安値(単位は円またはポイント)	40
10	Close Price	終値成立値段		当該刻み時刻の終値(単位は円またはポイント)	40
11	Trade Volume	取引高		当該刻み時刻の取引高合計(単位は枚)	15
12	VWAP	VWAP		当該刻み時刻終了時点のVWAP(単位は円またはポイント) 当該刻み時刻開始時から終了時までの1分間のティックを基に計算したVWAP	40
13	Number of Trade	約定回数		当該刻み時刻の約定回数	1
14	Record_No	収録順	5 昇順	日別銘柄コード別に約定成立順(昇順)。 2022年8月以前は5桁。 2022年9月以降は12桁。 ただし、当該データは連番にならない場合があります。	01630 202209261230
15	Contract Month	限月		限月を示します。(YYYYMM)	201102
16	Exercise Price	権利行使価格		権利行使価格を示します。(単位は円またはポイント)	10000

※2021年9月17日約定分まではストラテジー取引を含んだ数値です。立会外取引、過誤訂正は含んでおりません。  
※2022年9月以降は、祝日取引の値が含まれます©2022 JPX Market Innovation Research, Inc.

# 歩み値(ティック)(金融デリバティブ)

- 提供可能開始時期  
各種商品で異なりますので、料金表をご確認ください。
- 取得方法  
CSVファイルダウンロード

## 3. データ仕様

### (1)先物

No.	ヘッダー名(2022/7以降は全て小文字)	項目	ソート順	内容(全期間共通)	サンプル
1	Trade_Date	取引日	1 昇順	平日営業日の夜間取引開始～翌平日営業日の日中取引終了までを「1取引日」と定義。上記「翌平日営業日の日中取引」が行われたカレンダー日付を表記。(YYYYMMDD)	20220926
2	Make_Date(2022年8月以前) Execution_Date(2022年9月以降)	約定日		実際に取引が行われたカレンダー日付を表記。(YYYYMMDD) *ただし、2022年7月以前の夜間取引については、上記「取引日」の前営業日を表記しています。 *旧大証商品については、2011/2/10までのデータでは空欄となります。 *旧東証商品については、2014/3/20までのデータでは取引日の日付を表示しています。	20220922
3	Index_Type	指数区分	2 昇順	指数区分を示します。詳細は「別紙3」参照。	18
4	Security_Code	銘柄コード	3 昇順	デリバティブ:9桁コード。詳細は「別紙3」参照。	160030018
5	Time	現在値時刻		現在値成立時刻を示します。(HHMMSSmmm) *旧大証商品:2006/2/24までは分まで、2006/2/27-2016/7/15は秒まで、2016/7/19からミリ秒までの表示となります。 例:9時20分 「092000000」 2006/2/24まで 9時20分10秒 「092010000」 2006/2/27-2016/7/15 9時20分10秒123ミリ秒「092010123」 2016/7/19以降 *旧東証商品:2014/3/20までは分まで、2014/3/24-2016/7/15は秒まで、2016/7/19からミリ秒までの表示となります。 例:9時20分 「092000000」 2014/3/20まで 9時20分10秒 「092010000」 2014/3/24-2016/7/15 9時20分10秒123ミリ秒「092010123」 2016/7/19以降 *いずれの場合も夜中の24時00分00秒000ミリ秒に約定があった場合、表示形式上は「000000000」としてありますが、EXCEL等で開いた場合には単に「0」のみが表記される場合があります。 *約定日(No.2)が20210921-20220210のものについては、ミリ秒の桁に「163」、「164」といった表示がありますが、こちらは正確なミリ秒を反映したものとされておりません。秒までが正しい値であり、秒までの情報としてご利用ください。なお、約定日(No.2)が20210917以前のものと20220214以降のものはミリ秒も正しい値としてご利用いただけます。	163000000
6	Trade Price	現在値		現在値の値段を示します(単位は円またはポイント)	16520
7	Price_Type	現在値種別		現在値の値段種別を示します。(O:始値、E:終値、P:始値=終値、N:中値(ザラバ中の約定)) *2016/7/19以降の始値=終値の場合は、『P:始値=終値』でなく『O:始値』となります。 *旧東証商品については、2014/3/20までのデータは空欄となります。	0
8	Trade Volume	取引高		約定成立時の数量を示します。(単位は枚)	124
9	No	シーケンスNo	4 昇順	日別銘柄コード別に約定成立順(昇順)。ただし、当該データは連番にならない場合があります。	1
10	Contract Month	限月		限月を示します。(YYYYMM)	201503
11	sco_category	ストラテジー取引の約定		ストラテジー取引の約定:“1”、それ以外:“0” 2022年9月以降のみ収録。	1

※旧大証商品、旧東証商品は「別紙3」参照。

※2021年9月17日約定分まで、及び2022年9月以降はストラテジー取引を含んだ数値です。

ただし、旧大証商品については2011年2月10日約定分まで、旧東証商品については2011年11月18日約定分までは、ストラテジー取引が含まれていない数値となります。

※2021年9月21日～2022年8月約定分まではストラテジー取引を含まない数値です。

※2022年9月以降は、祝日取引の値が含まれます。

※フレックス先物取引は含まれておりません。

### (2)オプション

No.	ヘッダー名(2022/7以降は全て小文字)	項目	ソート順	内容(全期間共通)	サンプル
1	Trade_Date	取引日	1 昇順	平日営業日の夜間取引開始～翌平日営業日の日中取引終了までを「1取引日」と定義。上記「翌平日営業日の日中取引」が行われたカレンダー日付を表記。(YYYYMMDD)	20220926
2	Make_Date(2022年7月以前) Execution_date(2022年8月以降)	約定日		実際に取引が行われたカレンダー日付を表記。(YYYYMMDD) *ただし、2022年7月以前の夜間取引については、上記「取引日」の前営業日を表記しています。 *旧大証商品については、2011/2/10までのデータでは空欄となります。 *旧東証商品については、2014/3/20までのデータでは取引日の日付を表示しています。	20220922
3	Index_Type/Underlying_Security_Code	指数区分/対象証券コード	2 昇順	指数区分または対象証券コードを示します。指数区分の場合は2桁、詳細は「別紙3」参照。有価証券オプション(対象証券コード)の場合は4桁です。	18
4	Put_Call_Type	プット・コール区分	3 昇順	プット・コール区分を示します。(1:プット、2:コール)	1
5	Security_Code	銘柄コード	4 昇順	デリバティブ:9桁コード。詳細は「別紙3」参照。	130010018
6	Time	現在値時刻		現在値成立時刻を示します。(HHMMSSmmm) *旧大証商品:2006/2/24までは分まで、2006/2/27-2016/7/15は秒まで、2016/7/19からミリ秒までの表示となります。 例:9時20分 「092000000」 2006/2/24まで 9時20分10秒 「092010000」 2006/2/27-2016/7/15 9時20分10秒123ミリ秒「092010123」 2016/7/19以降 *旧東証商品:2014/3/20までは分まで、2014/3/24-2016/7/15は秒まで、2016/7/19からミリ秒までの表示となります。 例:9時20分 「092000000」 2014/3/20まで 9時20分10秒 「092010000」 2014/3/24-2016/7/15 9時20分10秒123ミリ秒「092010123」 2016/7/19以降 *いずれの場合も夜中の24時00分00秒000ミリ秒に約定があった場合、表示形式上は「000000000」としてありますが、EXCEL等で開いた場合には単に「0」のみが表記される場合があります。 *約定日(No.2)が20210921-20220210のものについては、ミリ秒の桁に「163」、「164」といった表示がありますが、こちらは正確なミリ秒を反映したものとされておりません。秒までが正しい値であり、秒までの情報としてご利用ください。なお、約定日(No.2)が20210917以前のものと20220214以降のものはミリ秒も正しい値としてご利用いただけます。	182121000
7	Trade Price	現在値		現在値の値段を示します(単位は円またはポイント)	4
8	Price_Type	現在値種別		現在値の値段種別を示します。(O:始値、E:終値、P:始値=終値、N:中値(ザラバ中の約定)) *2016/7/19以降の始値=終値の場合は、『P:始値=終値』でなく『O:始値』となります。 *旧東証商品については、2014/3/20までのデータは空欄となります。	0
9	Trade Volume	取引高		約定成立時の数量を示します。(単位は枚)	29
10	No	シーケンスNo	5 昇順	日別銘柄コード別に約定成立順(昇順)。ただし、当該データは連番にならない場合があります。	1
11	Contract Month	限月		限月を示します。(YYYYMM) ※ただし、日経225Weeklyオプション、日経225ミニオプションの限月は“MM”に代えて2桁の限月コード。詳細は「別紙3」参照。	201501
12	Exercise Price	権利行使価格		権利行使価格を示します。(単位は円またはポイント)	10000
13	Cash Futures Type	現物・先物区分		原資産が現物(指数)か先物かを示します。(1:現物、2:先物)	1

※2021年9月17日約定分まではストラテジー取引を含んだ数値です。ただし、旧大証商品については2011年2月10日約定分まで、旧東証商品については2011年11月18日約定分までは、ストラテジー取引が含まれていない数値となります。

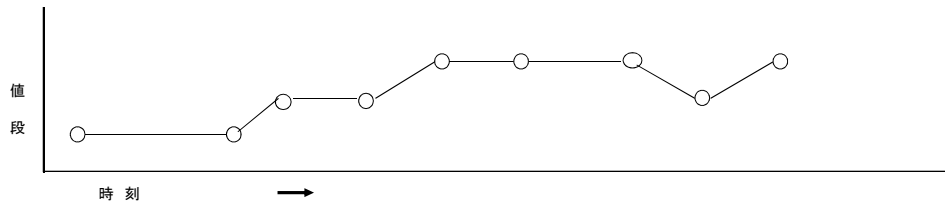
※2022年9月以降は、祝日取引の値が含まれます。

※フレックスオプション取引は含まれておりません。



金融デリバティブの歩み値の定義は以下のとおりです。

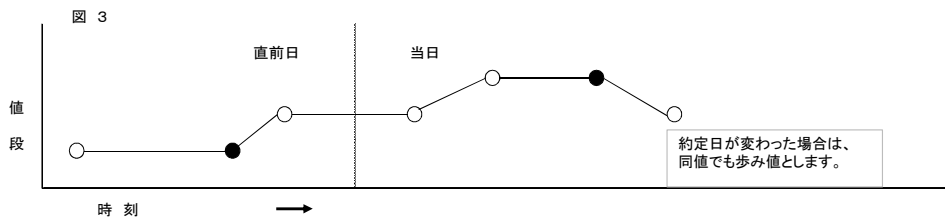
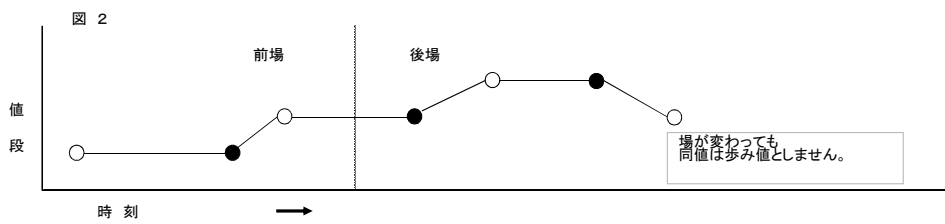
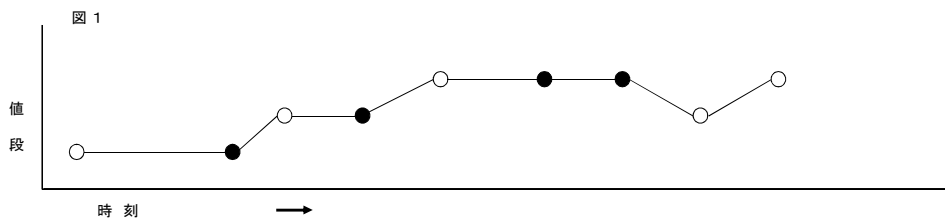
・銘柄毎に、一日の値段の変化をとらえたもので、図中の○印を収録しています。  
(同一値段でも時刻が異なる場合、各データが収録されます。)



### ご注意ください！

2006/01/30以前の旧東証商品の歩み値の定義は、以下のとおりです。

- ・銘柄毎に、一日の値段の変化をとらえたもので、図中の○印を収録しています。
- ・前場終了、後場開始で同値の場合は歩み値とせず(図2)、前日と当日で同値の場合は歩み値としています。(図3)
- ・当該期間には、取引高情報はありません。



# 歩み値(ティック)(商品デリバティブ)

1. 提供可能開始時期  
2020年7月27日 日中取引

2. 取得方法  
CSVファイルダウンロード

3. データ仕様

(1)先物

No.	ヘッダー名	項目	ソート順	内容(全期間共通)	サンプル
1	trade_date	取引日	1 昇順	平日営業日の夜間取引開始～翌平日営業日の日中取引終了までを「1取引日」と定義。上記「翌平日営業日の日中取引」が行われたカレンダー日付を表記。(YYYYMMDD)	20220926
2	execution_date	約定日		実際に取引が行われたカレンダー日付を表記。(YYYYMMDD)	20220922
3	index_type	指数区分	2 昇順	指数区分を示します。詳細は「別紙3」参照。	A0
4	security_code	銘柄コード	3 昇順	デリバティブ:9桁コード。詳細は「別紙3」参照。	1651200A0
5	商品等	商品名(日本語)		商品名(日本語)	金標準先物
6	products	商品名(英語)		商品名(英語)	Gold Standard Futures
7	time	現在値時刻		現在値成立時刻を示します。(HHMMSSmmm) *日本時間 夜中の24時00分00秒000ミリ秒に約定があった場合、表示形式上は「000000000」としてありますが、EXCEL等で開いた場合には単に「0」のみが表記される場合があります。 *約定日(No.2)が20210921-20220210のものについては、ミリ秒の桁に「163」、「164」といった表示がありますが、こちらは正確なミリ秒を反映したものとなっております。秒までが正しい値であり、秒までの情報としてご利用ください。なお、約定日(No.2)が20210917以前のものと及び20220214以降のものはミリ秒も正しい値としてご利用いただけます。	163000000
8	trade_price	現在値		現在値の値段を示します(単位は円またはポイント)	16520
9	price_type	現在値種別		現在値の値段種別を示します。(O:始値、E:終値、N:中値(ザラバ中の約定))	O
10	trade_volume	取引高		約定成立時の数量を示します。(単位は枚)	124
11	sequence_number	シーケンスNo	4 昇順	取引年月日別、銘柄コード別に約定成立順。ただし、当該データは連番にならない場合があります。	1
12	contract_month	限月		限月を示します。(YYYYMM) *限日取引はスペース *限日先物取引の場合は、スペース	201503
13	sco_category	ストラテジー取引の約定		ストラテジー取引の約定:“1”、それ以外:“0”	1

※ストラテジー取引を含んだ数値です。立会外取引、過誤訂正は含んでおりません。

※SCO 同士の約定(SCO 区分が“1”のもの)の約定値段については、レグ銘柄の建値となっております。(当該建値は2021年9月17日約定分まで四本値に含まれます。)

※2022年9月以降は、祝日取引の値が含まれます。

(2)オプション

No.	ヘッダー名	項目	ソート順	内容(全期間共通)	サンプル
1	trade_date	取引年月日	1 昇順	平日営業日の夜間取引開始～翌平日営業日の日中取引終了までを「1取引日」と定義。上記「翌平日営業日の日中取引」が行われたカレンダー日付を表記。(YYYYMMDD)	20220926
2	execution_date	約定日		実際に取引が行われたカレンダー日付を表記。(YYYYMMDD)	20220922
3	index_type	指数区分	2 昇順	指数区分を示します。詳細は「別紙3」参照。	A0
4	Put_Call_Type	プット・コール区分	3 昇順	プット・コール区分を示します。(1:プット、2:コール)	1
5	security_code	銘柄コード	4 昇順	デリバティブ:9桁コード。詳細は「別紙3」参照。	1351200A0
6	商品等	商品名(日本語)		商品名(日本語)	金先物オプション
7	products	商品名(英語)		商品名(英語)	Options on Gold Futures
8	time	現在値時刻		現在値成立時刻を示します。(HHMMSSmmm) *日本時間 夜中の24時00分00秒000ミリ秒に約定があった場合、表示形式上は「000000000」としてありますが、EXCEL等で開いた場合には単に「0」のみが表記される場合があります。	163000000
9	trade_price	現在値		現在値の値段を示します(単位は円またはポイント)	16520
10	price_type	現在値種別		現在値の値段種別を示します。(O:始値、E:終値、N:中値(ザラバ中の約定))	O
11	trade_volume	取引高		約定成立時の数量を示します。(単位は枚)	124
12	sequence_number	シーケンスNo	5 昇順	取引年月日別、銘柄コード別に約定成立順。ただし、当該データは連番にならない場合があります。	1
13	contract_month	限月		限月を示します。(YYYYMM)	201503
14	Exercise Price	権利行使価格		権利行使価格を示します。(単位は円またはポイント)	10000
15	sco_category	ストラテジー取引の約定		ストラテジー取引の約定:“1”、それ以外:“0”	1

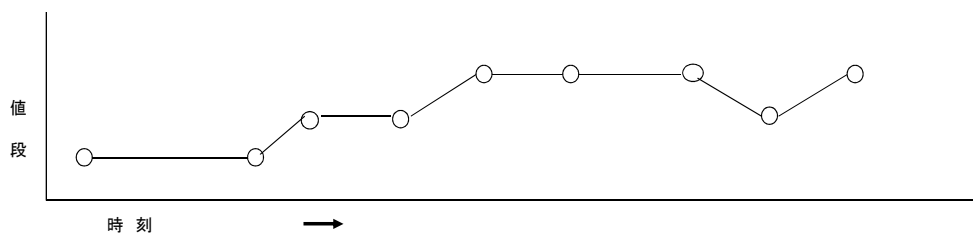
※2021年9月17日約定分まではストラテジー取引を含んだ数値です。立会外取引、過誤訂正は含んでおりません。

※SCO 同士の約定(SCO 区分が“1”のもの)の約定値段については、レグ銘柄の建値となっております。(当該建値は2021年9月17日約定分まで四本値に含まれます。)

※2022年9月以降は、祝日取引の値が含まれます。

商品デリバティブの歩み値の定義は以下のとおりです。

・銘柄毎に、一日の値段の変化をとらえたもので、図中の○印を収録しています。  
(同一値段でも時刻が異なる場合、各データが収録されます。)





# 歩み値(ティック)(商品デリバティブ(旧TOCOMサイト掲載分))

## 1. 提供可能期間

2003年1月から2021年まで(但し、2021年は9月17日まで。)

※商品によっては、取引の開始日が異なりまた取引の休止及び上場廃止のため、データが含まれない期間があります。

※2016年9月20日取引日(カレンダー日は9月16日)の夜間取引はありません。

## 2. 取得方法

GSVファイルダウンロード

## 3. データ仕様

列	項目名	形式	項目説明
A	取引日	Char	取引日 (YYYYMMDD)
B	取引種別	Char	取引種別 (11: 先物取引(現物受渡用), 12: 先物取引(現金決済用), 21: コールオプション取引, 22: プットオプション取引)
C	商品	Char	商品コード 11:金(標準) 12:銀 13:白金(標準) 14:パラジウム 16:ミニ金 17:ミニ白金 18:ゴールドスポット(限日) 19:プラチナスポット(限日) 21:アルミニウム 31:バージガソリン 32:バージ灯油 33:ブラツドバイ原油 34:バージ軽油 37:中京ローリーガソリン 38:中京ローリー灯油 41:バージガソリンスワップ 42:ブラツバージ灯油スワップ 43:ブラツバージ軽油スワップ 44:ローリーガソリンスワップ 45:ブラツローリー灯油スワップ 46:ブラツローリー軽油スワップ 61:西エリア・ベースロード電力 62:西エリア・日中ロード電力 63:東エリア・ベースロード電力 64:東エリア・日中ロード電力 81:ゴム 82:ゴム(TSR20) 201:とうもろこし 202:一般大豆 204:小豆 211:粗糖
D	限月	Char	限月 (YYYYMM)
E	権利行使価格	Varchar	権利行使価格 (オプションのみ、オプション以外はブランク)
F	約定時刻	Char	約定時刻 (HHMMSS)
G	約定値段	Varchar	約定値段
H	約定枚数	Varchar	約定枚数
I	SCO区分	Char	SCO同士の約定:"1" ※SCO(スタンダード・コンビネーション注文)は「同一商品の2つの限月」又は「異なる2つの商品」の価格差を指定し、1注文として発注する注文。

※2009年5月1日までのデータは、E列(権利行使価格)に期先限月(スプレッド取引に限る)。以降の列は項目を読替える。

※大阪取引所への移管商品(貴金属、ゴム、農産物)のデータ収録は2020年7月24日まで。

※F列(約定時刻)について、2016年9月20日以降の約定時刻は逆の時系列で表示しています。

# 終値のみ(指数)

## 1. 提供可能開始時期

各種指数で異なりますので、別紙2をご確認ください。

## 2. 取得方法

GSVファイルダウンロード

## 3. データ仕様

No.	項目	ヘッダー名	サンプル	内容(全期間共通)
1	指数コード	index code	6000	指数コードを示します。
2	対象指数	index	TOPIX	対象指数名を示します。
3	日付	date	20130428	表示形式:yyyymmdd
4	終値	close price	1644.22	終値を示します。

# 決算短信情報

## 1. 提供可能開始時期

2011/1~

## 2. データ概要・更新サイクル

東京証券取引所に上場している国内上場会社の決算短信に関する情報を提供します。  
毎月 20 日(休日の場合は翌営業日)にファイル提供を行います。

## 3. 提供レコード

提供月の 3 ヶ月前に本決算期を迎えた東証上場国内国会社の当該本決算期にかかる決算短信のサマリー(主要)情報を提供します。  
情報提供の対象となる会社は、対象データの決算年月の最終営業日の東証上場国内国会社のうち、データ作成年月日までに、当該決算年月にかかる決算短信を公表済の会社となります。

なお、単体ファイルと連結ファイルは別々のファイルとなります。

## 4. 取得方法

Excelファイルダウンロード

## 5. データ仕様

No.	分類	ヘッダー名	サンプル	内容(全期間共通)	項目種別
1	-	固有名コード	1301	証券コード 4 桁	属
2	-	銘柄名称	極洋		属
3	当期	連・単識別フラグ(当期)	0	連結財務データの有/無の別 1: 連結あり 0: 連結なし 単体ファイルの場合、当項目は全て 0	属
4	前期	連・単識別フラグ(前期)	0	連結財務データの有/無の別 1: 連結あり 0: 連結なし 単体ファイルの場合、当項目は全て 0	属
5		市場区分	1	当期決算年月日時点上場区分 (2022年3月以前) 1: 東証 1 部 2: 東証 2 部 4: 東証マザーズ 6: JASDAQ スタンダード 7: JASDAQ グロース  (2022年4月以降) 11: プライム 12: スタンダード 13: グロース	属
6		業種コード	1	1~33 (※2)	属
7		決算年月日	2010 3 31	西暦日付8桁	短
8		決算月数	12	月	短
9		期末発行済株式数	109282837		短
10		売上高	134000000000	単位:円(百万円未満の桁はゼロ設定)	短
11		営業利益	18800000000	単位:円(百万円未満の桁はゼロ設定)	短
12		経常利益	22650000000	単位:円(百万円未満の桁はゼロ設定)	短
13		親会社株主に帰属する当期純利益	11150000000	単位:円(百万円未満の桁はゼロ設定)	短
14		総資産	512850000000	単位:円(百万円未満の桁はゼロ設定)	短
15		純資産	138570000000	単位:円(百万円未満の桁はゼロ設定)	短
16	当期	自己資本	138570000000	単位:円(百万円未満の桁はゼロ設定)	短
17		配当金総額	5290000000	単位:円 優先株配当金がある場合はそれを含みます。	短
18		1株当たり年間配当金	5	単位:円銭 株式分割・併合等が行われた場合、遡及修正を行う場合があります。	短
19		1株当たり当期純利益	10.54	単位:円銭	短
20		1株当たり純資産	130.96	単位:円銭	短
21		優先株純資産	-	単位:円 (発行価額×優先株発行済株式数)	東
22		優先株配当金総額	-	単位:円	東
23		計算用親会社株主に帰属する当期純利益	11150000000	当期純利益-優先株配当金総額	東
24		平均総資産	503965000000	(総資産(前期)+総資産(当期))/2	東
25		計算用純資産	138570000000	純資産-優先株純資産	東
26		平均計算用純資産	136000000000	(計算用純資産(前期)+計算用純資産(当期))/2	東
27		計算用自己資本	138570000000	自己資本-優先株純資産	東
28		平均計算用自己資本	136000000000	(計算用自己資本(前期)+計算用自己資本(当期))/2	東
29		計算用配当金総額	5290000000	配当金総額-優先株配当金総額	東
30		平均優先株純資産	-	(優先株純資産(前期)+優先株純資産(当期))/2	東
31		自己資本当期純利益率(ROE)	8.2	計算用当期純利益/平均計算用自己資本*100	東
32		総資産経常利益率	4.49	経常利益/平均総資産*100	東
33		売上高営業利益率	1.41	営業利益/売上高*100	東
34		売上高経常利益率	1.69	経常利益/売上高*100	東
35		自己資本比率	27.02	自己資本/総資産*100	東
36		配当性向	47.44	計算用配当金総額/計算用当期純利益*100	東
37		純資産配当率(DOE)	3.89	計算用配当金総額/平均計算用純資産*100	東

38	市場区分		1	当期決算年月日時点の上場区分 (2022年3月以前) 1: 東証1部 2: 東証2部 4: 東証マザーズ 6: JASDAQ スタンダード 7: JASDAQ グロース  (2022年4月以降) 11: プライム 12: スタンダード 13: グロース	属
39	業種コード		1	1~33 (※2)	属
40	決算年月日	2009 3 31		西暦日付8桁	短
41	決算月数		12	月	短
42	期末発行済株式数	109282837			短
43	売上高	1.35E+11		単位:円(百万円未満の桁はゼロ設定)	短
44	営業利益	1671000000		単位:円(百万円未満の桁はゼロ設定)	短
45	経常利益	1753000000		単位:円(百万円未満の桁はゼロ設定)	短
46	親会社株主に帰属する当期純利益	1068000000		単位:円(百万円未満の桁はゼロ設定)	短
47	総資産	49508000000		単位:円(百万円未満の桁はゼロ設定)	短
48	純資産	13343000000		単位:円(百万円未満の桁はゼロ設定)	短
49	自己資本	13343000000		単位:円(百万円未満の桁はゼロ設定)	短
50	配当金総額	529000000		単位:円 優先株配当金がある場合はそれを含みます。	短
51	1株当たり年間配当金		5	単位:円銭 株式分割・併合等が行われた場合、遡及修正を行う場合があります。	短
52	1株当たり当期純利益	10.08		単位:円銭	短
53	1株当たり純資産	126.11		単位:円銭	短
54	優先株純資産	-		単位:円 (発行価額×優先株発行済株式数)	東
55	優先株配当金総額	-		単位:円	東
56	計算用親会社株主に帰属する当期純利益	1068000000		当期純利益-優先株配当金総額	東
57	平均総資産	48187000000		(総資産(前期)+総資産(当期))/2	東
58	計算用純資産	13343000000		純資産-優先株純資産	東
59	平均計算用純資産	13509000000		(計算用純資産(前期)+計算用純資産(当期))/2	東
60	計算用自己資本	13343000000		自己資本-優先株純資産	東
61	平均計算用自己資本	13509000000		(計算用自己資本(前期)+計算用自己資本(当期))/2	東
62	計算用配当金総額	529000000		配当金総額-優先株配当金総額	東
63	平均優先株純資産	-		(優先株純資産(前期)+優先株純資産(当期))/2	東
64	自己資本当期純利益率(ROE)	7.91		計算用当期純利益/平均計算用自己資本*100	東
65	総資産経常利益率	3.64		経常利益/平均総資産*100	東
66	売上高営業利益率	1.23		営業利益/売上高*100	東
67	売上高経常利益率	1.29		経常利益/売上高*100	東
68	自己資本比率	26.95		自己資本/総資産*100	東
69	配当性向	49.53		計算用配当金総額/計算用当期純利益*100	東
70	純資産配当率(DOE)	3.92		計算用配当金総額/平均計算用純資産*100	東

(※1)項目種別

短:決算短信掲載数値をそのまま設定

東:東証で独自に収集または算出

属:その他の属性項目

(※2)業種コード・業種区分対応表

業種コード	業種区分	業種コード	業種区分	業種コード	業種区分
1	水産・農林業	12	鉄鋼	23	空運業
2	鉱業	13	非鉄金属	24	倉庫・運輸関連業
3	建設業	14	金属製品	25	情報・通信業
4	食料品	15	機械	26	卸売業
5	繊維製品	16	電気機器	27	小売業
6	パルプ・紙	17	輸送用機器	28	銀行業
7	化学	18	精密機器	29	証券・商品先物取引業
8	医薬品	19	その他製品	30	保険業
9	石油・石炭製品	20	電気・ガス業	31	その他金融業
10	ゴム製品	21	陸運業	32	不動産業
11	ガラス・土石製品	22	海運業	33	サービス業

(データに関する留意事項)

・ -:該当なし(売上高がマイナスの値の場合を含む)

0:値が「0」又は単位未満

・ 東証独自算出値等については、短信掲載数値と異なる場合があります。

・ 連結決算が無い会社の連結ファイルについては、単体数値を設定しています。

・ 優先株式が上場している銘柄は、優先株配当金総額の欄に以下の数値を設定しています。

2023年3月分以前:優先株当期純利益

2023年4月分以降:優先株配当金総額

・ データ送付後に、データ内容に修正が発生した場合は、当該修正データを反映したファイルは送付いたしませんので、ご注意ください。

・ 国際会計基準(IFRS)採用会社の設定内容について

ファイルのデータ項目名は全て日本基準による会計基準のものになっていますが、国際会計基準(IFRS)採用会社の場合の設定内容は、便宜的に以下の通りとしていますので読み替えて頂きますようお願いいたします。

売上高	売上収益
営業利益	営業利益
経常利益	税引前利益
当期純利益	親会社の所有者に帰属する当期利益
総資産	資産合計
純資産	資本合計
自己資本	親会社の所有者に帰属する持分

# PER,PBR情報

## 1. 提供可能期間

旧フォーマット:2011年1月～2019年12月  
新フォーマット:2020年1月

## 2. データ概要・更新サイクル

東京証券取引所に上場している内国上場会社の実績 PER・PBR(連結、単体)等を提供します。  
毎月20日(休日の場合は翌営業日)にファイル提供を行います。

## 3提供レコード

提供日の前月最終営業日時点(以下、「算出対象年月日」といいます。)の東証上場内国会社を対象とし、算出対象年月日の株価と算出対象年月日の3ヶ月以前の直近の本決算の決算短信で開示された純資産や当期純利益等の財務データを基に算出した実績の PER 及び PBR(連結及び単体)等を提供します。

ただし、以下の銘柄については、提供対象外となっております。

- ・算出対象年月日時点において、TOPIX 等東証の株価指数に組み入れられていない会社(例えば、新規上場銘柄の TOPIX 等株価指数への組入れは、新規上場日の翌月末になるため、新規上場日の月末のデータでは、提供対象外となる。)
- ・株式交換等により新たに上場した持株会社(テクニカル上場)のように、当該法人格に係る過去の財務数値の無い会社

## 4.取得方法

Excelファイルダウンロード

## 5. データ仕様

(1) 旧フォーマット(2011年1月～2019年12月)

No.	ヘッダー名	サンプル	内容
1	年月日	20100226	PER・PBR 算出対象年月日
2	市場区分	1	101:東証一部 102:東証二部 104:東証マザーズ 106: JASDAQ スタンダード 107: JASDAQ グロース
3	市場区分名	市場一部	東証一部、東証二部、東証マザーズ、JASDAQ スタンダード、JASDAQ グロース
4	種別コード	10050	33 業種コード
5	種別名	水産・農林業	33 業種区分名
6	規模区分名	小型株	東証規模別指数の区分 大型株指数、中型株指数、小型株指数 スペースは規模別指数対象外
7	インデックス区分(※1)	6	TOPIX ニューインデックスシリーズのインデックス区分 1:TOPIXCore30 2:TOPIXLarge70 4:TOPIXMid400 6:TOPIXSmall1 7:TOPIXSmall2 Z:上記以外 スペース:東証一部銘柄で規模別指数対象外の場合
8	銘柄コード	13340	証券コード(固有名コード4桁+0)
9	銘柄名	マルハニチロホールディングス 普通株式	銘柄名称
10	株価	126	PER・PBR 算出に使用した株価(算出対象年月日の終値・最終気配値段等)
11	単体 決算年月日	20090331	算出対象年月日の3ヶ月以前の直近本決算年月日
12	単体_1株当たり当期純利益	-16.51	単体_当期純利益÷計算用株式数
13	単体_1株当たり純資産	133.02	単体_純資産÷計算用株式数
14	単体_PER	-	株価÷単体_1株当たり当期純利益 当期純利益がマイナスの場合は、「-」とします。
15	単体_PBR	0.9	株価÷単体_1株当たり純資産 純資産がマイナスの場合は、「-」とします。
16	単体_当期純利益	-8397320000	決算短信記載の単体当期純利益の年換算額、ただし優先株を発行している会社については、優先株配当金を控除した数値
17	単体_純資産	67653000000	決算短信記載の単体純資産、ただし優先株を発行している会社については、優先株純資産を控除した数値
18	単体_優先株配当金(※2)	238320000	単体決算年月基準で取得された優先株配当金総額
19	単体_優先株純資産(※2)	11030000000	単体決算年月基準で取得された優先株純資産(発行価額×優先株発行済株式数)

20	単体流用フラグ		2	連結財務データの有/無の別 1: 連結なし 2: 連結あり "1"の場合、#21~#29 は単体数値をセットする
21	連結_決算年月日		20090331	算出対象年月日の3ヶ月以前の直近本決算年月日
22	連結_1株当たり当期純利益		-12.82	連結_当期純利益 ÷ 計算用株式数
23	連結_1株当たり純資産		131.5	連結_純資産 ÷ 計算用株式数
24	連結_PER	-		株価 ÷ 連結_1株当たり当期純利益
25	連結_PBR		1	株価 ÷ 連結_1株当たり純資産
26	連結_当期純利益		-6520320000	連結財務(連結決算を行っていない会社については単体財務)による当期純利益の年換算額、ただし優先株を発行している会社については、優先株配当金を控除した数値
27	連結_純資産		66880000000	連結財務(連結決算を行っていない会社については単体財務)による純資産、ただし優先株を発行している会社については、優先株純資産を控除した数値
28	連結_優先株配当金(※2)		238320000	連結決算年月基準で取得された優先株配当金総額
29	連結_優先株純資産(※2)		11030000000	連結決算年月基準で取得された優先株純資産(発行価額 × 優先株発行済株式数)
30	計算用株式数		508574884	PER・PBR を算出するための株式数(発行済株式数ベース)

(2) 新フォーマット(2020年1月以降)

No.	ヘッダー名	サンプル	内容
1	年月日 Date	2010/02/26	PER・PBR 算出対象年月日
2	市場区分 Market Sector	0101	(2022年3月以前) 0101: 東証一部 0102: 東証二部 0104: 東証マザーズ 0106: JASDAQ スタンダード 0107: JASDAQ グロース  (2022年4月以後) 0111: プライム 0112: スタンダード 0113: グロース
3	市場区分名	(2022年3月以前) 市場一部内国株  (2022年4月以後) プライム市場内国株	(2022年3月以前) 東証一部内国株、東証二部内国株、東証マザーズ内国株、 JASDAQ スタンダード内国株、JASDAQ グロース内国株  (2022年4月以後) プライム市場内国株、スタンダード市場内国株、 グロース市場内国株
4	Section	(2022年3月以前) 1st Section Domestic Stock  (2022年4月以後) Prime Domestic Stock	(2022年3月以前) 1st Section Domestic Stock、2nd Section Domestic Stock、 Mothers Domestic Stock、JASDAQ Standard Domestic Stock、JASDAQ Growth Domestic Stock  (2022年4月以後) Prime Domestic Stock、Standard Domestic Stock、 Growth Domestic Stock
5	種別コード Industry Code	0050	33 業種コード
6	種別	水産・農林業	33 業種区分名
7	Industry	Fishery, Agriculture & Forestry	33 業種区分名(英)
8	規模区分名	小型株	東証規模別指数の区分 大型株指数、中型株指数、小型株指数 スペースは規模別指数対象外
9	Sector	Small	東証規模別指数の区分(英) Large、Medium、Small スペースは規模別指数対象外

10	インデックス区分(※1) Index Sector		6 TOPIX ニューインデックスシリーズのインデックス区分 1:TOPIXCore30 2:TOPIXLarge70 4:TOPIXMid400 6:TOPIXSmall1 7:TOPIXSmall2 Z:上記以外 スペース:2022年3月以前は東証一部銘柄で、2022年4月以後はTOPIX採用銘柄で規模別指数対象外の場合
11	銘柄コード Code	13010	証券コード(固有名コード 4桁+0)
12	銘柄名	極洋 普通株式	銘柄名称
13	Issues	KYOKUYO CO.,LTD.	銘柄名称(英)
14	株価 Stock Price		126 PER・PBR 算出に使用した株価(算出対象年月日の終値・最終気配値段等)
15	計算用株式数 Share For Calculation	508,574,884	PER・PBR を算出するための株式数(発行済株式数ベース)



連結 Consolidated			
16	決算年月日 Fiscal Date	2009/03/31	算出対象年月日の3ヶ月以前の直近本決算年月日
17	1株当たり当期純利益 Net Income Per Share	-12.82	連結_当期純利益 ÷ 計算用株式数
18	1株当たり純資産 Net Assets Per Share	131.50	連結_純資産 ÷ 計算用株式数
19	PER	-	株価 ÷ 連結_1株当たり当期純利益 当期純利益がマイナスの場合は、「-」とします。
20	PBR	1.0	株価 ÷ 連結_1株当たり純資産 純資産がマイナスの場合は、-とします。
21	親会社株主に帰属する 当期純利益 Net Income	-6,520,320,000	連結財務(連結決算を行っていない会社については単体財務)による当期純利益の年換算額、ただし優先株を発行している会社については、優先株配当金を控除した数値
22	純資産 Net Assets	66,880,000,000	連結財務(連結決算を行っていない会社については単体財務)による純資産、ただし優先株を発行している会社については、優先株純資産を控除した数値
23	優先株配当金(※2) Preferred Stock Dividends	238,320,000	連結決算年月基準で取得された優先株配当金総額
24	優先株純資産(※2) Preferred Stock Net Assets	11,030,000,000	連結決算年月基準で取得された優先株純資産(発行価額 × 優先株発行済株式数)
単体 Non-consolidated			
25	決算年月日 Fiscal Date	2009/03/31	算出対象年月日の3ヶ月以前の直近本決算年月日
26	1株当たり当期純利益 Net Income Per Share	-16.51	単体_当期純利益 ÷ 計算用株式数
27	1株当たり純資産 Net Assets Per Share	133.02	単体_純資産 ÷ 計算用株式数
28	PER	-	株価 ÷ 単体_1株当たり当期純利益 当期純利益がマイナスの場合は、「-」とします。
29	PBR	0.9	株価 ÷ 単体_1株当たり純資産 純資産がマイナスの場合は、-とします。
30	当期純利益 Net Income	-8,397,320,000	決算短信記載の単体当期純利益の年換算額、ただし優先株を発行している会社については、優先株配当金を控除した数値
31	純資産 Net Assets	67,653,000,000	決算短信記載の単体純資産、ただし優先株を発行している会社については、優先株純資産を控除した数値
32	優先株配当金(※2) Preferred Stock Dividends	238,320,000	単体決算年月基準で取得された優先株配当金総額
33	優先株純資産(※2) Preferred Stock Net Assets	11,030,000,000	単体決算年月基準で取得された優先株純資産(発行価額 × 優先株発行済株式数)
34	単体流用フラグ Non-consolidated Diversion Flag	2	連結財務データの有/無の別 1: 連結なし 2: 連結あり "1"の場合、#16~#24 は単体数値をセットする

(※1) TOPIX Small は、「TOPIX Small 1」及び「TOPIX Small 2」に分割しており、「TOPIX Small 1」は TOPIX Small の構成銘柄のうち TOPIX 1000 の構成銘柄にも該当するもの、「TOPIX Small 2」は TOPIX Small の構成銘柄のうち TOPIX 1000 の構成銘柄には該当しないものを表します。

(※2) 優先株式が上場している銘柄は、優先株配当金総額の欄に以下の数値を設定しています。  
2023年6月分以前: 優先株当期純利益  
2023年7月分以降: 優先株配当金総額

(データに関する留意事項)

- ・ 連結決算が無い会社について、PER・PBR の連結数値については、単体数値を使用して算出。
- ・ 財務関連データは、本決算期ベースで、かつ、実績値を利用。当期純利益、純資産、優先株配当金額及び優先株純資産の数値(#21~#24、#30~#33)は年1回本決算期の3ヵ月後に更新。
- ・ 12ヶ月決算ではない銘柄については、当期純利益等を年換算して PER を算出。
- ・ 過去データサービスご利用の場合にご送付するデータは、算出対象年月日時点のものとなります(算出対象年月日以降に財務データ等に訂正が入ったとしても反映しません)。



# 信用取引週末現在高遡及データ

## 1. 提供可能開始時期

2002/1/4を申込日(データの収録日)としますデータより提供可能。

## 2. データ概要・更新サイクル

### ① 明細レコード

東京証券取引所上場の内国株式及び内国投信等、並びに外国株券及び外国預託証券等の銘柄毎の信用取引週末現在高を収録します。

### ② 合計レコード

(2022年3月以前)

(a)貸借銘柄の合計、(b)貸借銘柄以外の制度信用銘柄の合計、(c)その他(非貸借・非信用銘柄)の合計、(d) (a)~(c)の合計を、(e)市場一部、(f)市場二部、(g)マザーズ、(h)投信等、(i)JASDAQ、(k) TOKYO PRO Market、(i) (e)~(h)及び(j)~(k)の合計に分類して収録します。

(2022年4月以後)

(a)貸借銘柄の合計、(b)貸借銘柄以外の制度信用銘柄の合計、(c)その他(非貸借・非信用銘柄)の合計、(d) (a)~(c)の合計を、(e)プライム、(f)スタンダード、(g)グロース、(h)投信等、(i)TOKYO PRO Market、(j) (e)~(i)の合計に分類して収録します。

## 3. 取得方法

CSVファイルダウンロード

## 4. データ仕様

No.	ヘッダー名	サンプル	内容(2022/4/4以降)	内容(2022/4/1以前)
1	銘柄コード	14080	○ 項番2「合計区分」が0(明細)の場合 予備コードを含む銘柄コードを前スペース、右詰でセット。 株式・投信等:銘柄コード(5桁)をセット。株式の予備コードがない場合は0をセット。 例:6758 → △△△△67580 ○ 項番2「合計区分」が0(明細)以外の場合 すべてスペースをセット。	○ 項番2「合計区分」が0(明細)の場合 予備コードを含む銘柄コードを前スペース、右詰でセット。 株式・投信等:銘柄コード(5桁)をセット。株式の予備コードがない場合は0をセット。 例:6758 → △△△△67580 ○ 項番2「合計区分」が0(明細)以外の場合 すべてスペースをセット。
2	合計区分	0	明細レコード・合計レコードを識別する区分 0:明細 1:貸借銘柄合計 2:貸借銘柄プライム市場合計 3:貸借銘柄スタンダード市場合計 4:貸借銘柄グロース市場合計 5:貸借銘柄投信等合計 6:貸借銘柄以外の制度信用銘柄合計 7:貸借銘柄以外の制度信用銘柄プライム市場合計 8:貸借銘柄以外の制度信用銘柄スタンダード市場合計 9:貸借銘柄以外の制度信用銘柄グロース市場合計 A:貸借銘柄以外の制度信用銘柄投信等合計 B:その他(非貸借・非信用銘柄)合計 C:その他(非貸借・非信用銘柄)市場一部合計 D:その他(非貸借・非信用銘柄)市場二部合計 E:その他(非貸借・非信用銘柄)マザーズ合計 F:その他(非貸借・非信用銘柄)投信等合計 G:総合計 H:市場一部総合計 I:市場二部総合計 J:マザーズ総合計 K:投信等総合計 L:貸借銘柄JASDAQ合計 M:貸借銘柄TOKYO PRO Market合計 N:貸借銘柄以外の制度信用銘柄JASDAQ合計 O:貸借銘柄以外の制度信用銘柄TOKYO PRO Market合計 P:その他(非貸借・非信用銘柄)JASDAQ合計 Q:その他(非貸借・非信用銘柄)TOKYO PRO Market合計 R:JASDAQ総合計 S:TOKYO PRO Market総合計	明細レコード・合計レコードを識別する区分 0:明細 1:貸借銘柄合計 2:貸借銘柄市場一部合計 3:貸借銘柄市場二部合計 4:貸借銘柄マザーズ合計 5:貸借銘柄投信等合計 6:貸借銘柄以外の制度信用銘柄合計 7:貸借銘柄以外の制度信用銘柄市場一部合計 8:貸借銘柄以外の制度信用銘柄市場二部合計 9:貸借銘柄以外の制度信用銘柄マザーズ合計 A:貸借銘柄以外の制度信用銘柄投信等合計 B:その他(非貸借・非信用銘柄)合計 C:その他(非貸借・非信用銘柄)市場一部合計 D:その他(非貸借・非信用銘柄)市場二部合計 E:その他(非貸借・非信用銘柄)マザーズ合計 F:その他(非貸借・非信用銘柄)投信等合計 G:総合計 H:市場一部総合計 I:市場二部総合計 J:マザーズ総合計 K:投信等総合計 L:貸借銘柄JASDAQ合計 M:貸借銘柄TOKYO PRO Market合計 N:貸借銘柄以外の制度信用銘柄JASDAQ合計 O:貸借銘柄以外の制度信用銘柄TOKYO PRO Market合計 P:その他(非貸借・非信用銘柄)JASDAQ合計 Q:その他(非貸借・非信用銘柄)TOKYO PRO Market合計 R:JASDAQ総合計 S:TOKYO PRO Market総合計
3	売合計信用取引週末残高	200	一般信用、制度信用の信用取引週末売残高合計	一般信用、制度信用の信用取引週末売残高合計
4	売合計週末残高前週比	-500	一般信用、制度信用の信用取引週末売残高合計の前週比	一般信用、制度信用の信用取引週末売残高合計の前週比
5	買合計信用取引週末残高	62200	一般信用、制度信用の信用取引週末買残高合計	一般信用、制度信用の信用取引週末買残高合計
6	買合計信用週末残高前週比	-700	一般信用、制度信用の信用取引週末買残高合計の前週比	一般信用、制度信用の信用取引週末買残高合計の前週比
7	売一般信用取引週末残高	200	一般信用の信用取引週末売残高	一般信用の信用取引週末売残高

8	売一般週末残高前週比	-500	一般信用の信用取引週末売残高の前週比較	一般信用の信用取引週末売残高の前週比較
9	売制度信用取引週末残高	0	制度信用の信用取引週末売残高	制度信用の信用取引週末売残高
10	売制度週末残高前週比	0	制度信用の信用取引週末売残高の前週比	制度信用の信用取引週末売残高の前週比
11	買一般信用取引週末残高	35800	一般信用の信用取引週末買残高	一般信用の信用取引週末買残高
12	買一般週末残高前週比	100	一般信用の信用取引週末買残高の前週比	一般信用の信用取引週末買残高の前週比
13	買制度信用取引週末残高	26400	制度信用の信用取引週末買残高	制度信用の信用取引週末買残高
14	買制度週末残高前週比	-800	制度信用の信用取引週末買残高の前週比	制度信用の信用取引週末買残高の前週比
15	銘柄区分	1	銘柄の識別区分 2009年8月以前 1: 貸借銘柄 2: 信用銘柄 3: その他(非貸借・非信用銘柄) △: 合計レコードについては、△をセット 2009年9月以降 1: 信用銘柄 2: 貸借銘柄 3: その他(非貸借・非信用銘柄) △: 合計レコードについては、△をセット	銘柄の識別区分 2009年8月以前 1: 貸借銘柄 2: 信用銘柄 3: その他(非貸借・非信用銘柄) △: 合計レコードについては、△をセット 2009年9月以降 1: 信用銘柄 2: 貸借銘柄 3: その他(非貸借・非信用銘柄) △: 合計レコードについては、△をセット
16	申込日	20141128	申込み現在日をYYYYMMDDの形式でセット。 年(YYYY)は西暦4桁。月(MM)・日(DD)が1桁の場合は、先頭に0をセット。 例: 2005/5/9 → 20050509	申込み現在日をYYYYMMDDの形式でセット。 年(YYYY)は西暦4桁。月(MM)・日(DD)が1桁の場合は、先頭に0をセット。 例: 2005/5/9 → 20050509

- ・ 数値は、株式については、株単位、投信等については、口単位で設定します。(小数点以下5桁までの表示になります)
- ・ 数値は、可変長で提供しますので、前0や、前スペースによる桁埋めはしません。負数の場合は、数値の直前に「-」を付加します。  
例: 250000 → 250000.00000  
-30000 → -30000.00000

「合計区分」に設定される値の関係は下表の通りです。  
(2022年3月以前)

	(a) 貸借銘柄	(b) 貸借銘柄以外の制度信用銘柄	(c) その他(非貸借・非信用銘柄)	(d) (a)~(c)の合計
(i) (e)~(h)及び(j)~(k)の合計	1	6	B	G
(e) 市場一部 (市場一部外国株を含む)	2	7	C	H
(f) 市場二部 (市場二部外国株を含む)	3	8	D	I
(g) マザーズ (マザーズ外国株を含む)	4	9	E	J
(h) 投信等 (その他外国証券を含む)	5	A	F	K
(j) JASDAQ	L	N	P	R
(k) TOKYO PRO Market	M	O	Q	S

	(a) 貸借銘柄	(b) 貸借銘柄以外の制度信用銘柄	(c) その他(非貸借・非信用銘柄)	(d) (a)~(c)の合計
(j) (e)~(i)の合計	1	6	B	G
(e) プライム (プライム外国株を含む)	2	7	C	H
(f) スタンダード (スタンダード外国株を含む)	3	8	D	I
(g) グロース (グロース外国株を含む)	4	9	E	J
(h) 投信等 (その他外国証券を含む)	5	A	F	K
(i) TOKYO PRO Market	M	O	Q	S

# 統計月報

1. 提供可能開始時期  
2009/2～

2. データ概要・更新サイクル  
下記リンク先に掲載しております1～18までのPDFファイルをExcelファイルにてご提供いたします。  
<https://www.jpix.co.jp/markets/statistics-equities/monthly/index.html>

3. ご利用の手引き  
ご利用の手引きをご参照ください。  
<https://www.jpix.co.jp/markets/statistics-equities/monthly/01.html>

4. 2022年4月の市場区分見直し対応等  
2022年3月以前は、市場区分見直しが行われる前の「市場第一部」「市場第二部」「マザーズ」「JASDAQスタンダード」「JASDAQグロース」をベースとして収録しています。  
2022年5月以後は、市場区分見直しが行われた後の「プライム」「スタンダード」「グロース」をベースとして収録しています。  
2022年4月分は、2022年4月1日分を対象に、市場区分見直しが行われる前のベースで収録したファイルと、2022年4月4日以降を対象に市場区分見直しが行われた後のベースで収録したファイルの2種類となります。

## 統計情報

1. 月中取引高表 (株式・債券)

①内容:証券種別ごと(株式は市場区分ごと等)の月間売買高、売買代金  
②提供可能期間:旧フォーマット…2005年4月～2019年12月  
新フォーマット…2020年1月～

③2022年4月の市場区分見直し対応等  
2022年3月以前は、市場区分見直しが行われる前の「市場第一部」「市場第二部」「マザーズ」「JASDAQスタンダード」「JASDAQグロース」をベースとして収録しています。  
2022年5月以後は、市場区分見直しが行われた後の「プライム」「スタンダード」「グロース」をベースとして収録しています。  
2022年4月分は、2022年4月1日分を対象に、市場区分見直しが行われる前のベースで収録したファイルと、2022年4月4日以降を対象に市場区分見直しが行われた後のベースで収録したファイルの2種類となります。

2. 日別売買高・売買代金(国内普通株式)

①内容:市場部別の売買高・売買代金(ToSTNeTの売買高、売買代金をうち数で表示)  
②提供可能開始時期:1949年5月16日、ただし、第一部以外は原則として市場開設時から  
③2022年4月の市場区分見直し対応等

2022年3月以前は、市場区分見直しが行われる前の「市場第一部」「市場第二部」「マザーズ」「JASDAQスタンダード」「JASDAQグロース」をベースとして収録しています。  
2022年5月以後は、市場区分見直しが行われた後の「プライム」「スタンダード」「グロース」をベースとして収録しています。  
2022年4月分は、2022年4月1日分を対象に、市場区分見直しが行われる前のベースで収録したファイルと、2022年4月4日以降を対象に市場区分見直しが行われた後のベースで収録したファイルの2種類となります。

3. 月間相場表(株式)

①内容

旧フォーマット:国内普通株式全銘柄(市場第一部、第二部、マザーズ、TOKYO PROMarket、JASDAQスタンダード、JASDAQグロース)の月間相場表データ(始値、高値、安値、終値、売買高、売買代金)

新フォーマット:(2022年3月以前)

国内普通+国内優先+外国+出資証券+優先出資証券(市場第一部、第二部、マザーズ、TOKYO PROMarket、JASDAQスタンダード、JASDAQグロース)の月間相場表データ(始値、高値、安値、終値、終値平均、売買高、うちToSTNeT売買高、売買代金、うちToSTNeT売買代金、値付日数)  
(2022年4月)

2022年4月1日分を対象に、市場区分見直しが行われる前のベースで収録したファイルと、2022年4月4日以降を対象に市場区分見直しが行われた後のベースで収録したファイルの2種類となります。

(2022年5月～2023年2月)

国内普通+国内優先+外国+出資証券+優先出資証券(プライム、スタンダード、グロース、TOKYO PROMarket)の月間相場表データ(始値、高値、安値、終値、終値平均、売買高、うちToSTNeT売買高、売買代金、うちToSTNeT売買代金、値付日数)  
(2023年3月以降)

国内普通+国内優先+外国+出資証券+優先出資証券(プライム、スタンダード、グロース、TOKYO PROMarket)の月間相場表データ(始値、高値、安値、終値、終値平均、売買高(立会売買、ToSTNeT)、売買代金(立会売買、ToSTNeT)、値付日数)

②提供可能期間:旧フォーマット…2005年3月～2019年12月、ただし、TOKYO PRO Marketは2013年1月、JASDAQスタンダード、JASDAQグロースは2013年7月16日以降

新フォーマット…2020年1月～

4. 年間相場表

①内容

旧フォーマット:国内普通株式全銘柄(市場第一部、第二部、マザーズ、TOKYO PROMarket、JASDAQスタンダード、JASDAQグロース)の年間相場表データ(始値、高値、安値、終値、売買高、売買代金)

新フォーマット:(2020～2021年)

国内普通+国内優先+外国+出資証券+優先出資証券(市場第一部、第二部、マザーズ、TOKYO PROMarket、JASDAQスタンダード、JASDAQグロース)の年間相場表データ(始値、高値、安値、終値、終値平均、売買高、うちToSTNeT売買高、売買代金、うちToSTNeT売買代金、値付日数)  
(2022年)

国内普通+国内優先+外国+出資証券+優先出資証券(市場第一部、第二部、マザーズ、TOKYO PROMarket、JASDAQスタンダード、JASDAQグロース、プライム、スタンダード、グロース)の年間相場表データ(始値、高値、安値、終値、終値平均、売買高、うちToSTNeT売買高、売買代金、うちToSTNeT売買代金、値付日数)  
(2023年以降)

国内普通+国内優先+外国+出資証券+優先出資証券(プライム、スタンダード、グロース、TOKYO PROMarket)の年間相場表データ(始値、高値、安値、終値、終値平均、売買高、うちToSTNeT売買高、売買代金、うちToSTNeT売買代金、値付日数)

②提供可能開始時期:旧フォーマット…2005年

ただし、TOKYO PRO Marketは2013年、JASDAQスタンダード、JASDAQグロースは2013年7月16日以降

新フォーマット…2020年～

5. 銘柄別月末時価総額(国内普通株式)

①内容:国内普通株式全銘柄のご指定の月末時価総額

②提供可能開始時期:2005年4月、ただし、TOKYO PRO Market、JASDAQスタンダード、JASDAQグロースは2013年7月

③2022年4月の市場区分見直し対応等

2022年3月以前は、市場区分見直しが行われる前の「市場第一部」「市場第二部」「マザーズ」「JASDAQスタンダード」「JASDAQグロース」をベースとして収録しています。

2022年5月以後は、市場区分見直しが行われた後の「プライム」「スタンダード」「グロース」をベースとして収録しています。

2022年4月分は、2022年4月1日分を対象に、市場区分見直しが行われる前のベースで収録したファイルと、2022年4月4日以降を対象に市場区分見直しが行われた後のベースで収録したファイルの2種類となります。

6. 業種別月末時価総額

①内容:市場第一部またはプライムの業種別月末時価総額、上場会社数

②提供可能開始時期:1957年1月

③2022年4月の市場区分見直し対応等

2022年3月以前は、市場区分見直しが行われる前の「市場第一部」を収録しています。

2022年5月以後は、市場区分見直しが行われた後の「プライム」を収録しています。

2022年4月分は、2022年4月1日分を対象に、市場区分見直しが行われる前の「市場第一部」を収録したファイルと、2022年4月4日以降を対象に市場区分見直しが行われた後の「プライム」を収録したファイルの2種類となります。

7. 日別株式時価総額(国内普通株式)

①内容:国内普通株式市場部別の日々の時価総額

②提供可能開始時期:1985年4月1日、ただし、TOKYO PRO Market、JASDAQスタンダード、JASDAQグロースは2013年7月16日

③2022年4月の市場区分見直し対応等

2022年3月以前は、市場区分見直しが行われる前の「市場第一部」「市場第二部」「マザーズ」「JASDAQスタンダード」「JASDAQグロース」をベースとして収録しています。

2022年5月以後は、市場区分見直しが行われた後の「プライム」「スタンダード」「グロース」をベースとして収録しています。

2022年4月分は、2022年4月1日分を対象に、市場区分見直しが行われる前のベースで収録したファイルと、2022年4月4日以降を対象に市場区分見直しが行われた後のベースで収録したファイルの2種類となります。

8. 長期統計データ

①内容:長期統計(市場開設来の年間統計、当該年(原則として暦年)の月次データ)

・株式、債券、先物、オプション取引等の市場開設来の売買高・売買代金

・各種株価指数、株価平均

・投資部門別売買高・売買代金

・上場会社数、上場株式数、時価総額等の推移

・上場会社による資金調達状況など。

②提供可能開始時期:2006年

# TOPIX $\beta$ 値

## 1. 提供可能開始時期

2011/12～

## 2. データ概要・更新サイクル

四半期(3,6,9,12月末)ごとにデータを作成しています。

販売開始時期は各月末の翌々月中旬(3月末ベースの $\beta$  値は5月中旬)に販売を開始いたします。

月次リターンが30か月以上取得可能な銘柄が収録対象となります。

## 3. 取得方法

Excelファイルダウンロード

## 4. 提供フォーマット

### (1) index Beta

No.	ヘッダー名	サンプル	内容(全期間共通)
1	$\beta$ 値(yyyy.mm-yyyymm)	1.06	過去60か月のデータに基づく $\beta$ 値
2	決定係数	0.98	過去60か月のデータに基づく $\beta$ 値の決定係数
3	投資収益率	7.07	過去60か月間の投資収益率
4	$\sigma$	5.55	過去60か月のデータに基づくシグマ
5	$\beta$ 値(yyyy.mm-yyyymm)	1.09	過去60か月のうち後半30か月のデータに基づく $\beta$ 値
6	決定係数	0.98	過去60か月のうち後半30か月のデータに基づく $\beta$ 値の決定係数
7	投資収益率	-3.1	過去60か月のうち後半30か月の投資収益率
8	$\sigma$	5.65	過去60か月のうち後半30か月のデータに基づくシグマ
9	$\beta$ 値(yyyy.mm-yyyymm)	1.03	過去60か月のうち前半30か月のデータに基づく $\beta$ 値
10	決定係数	0.99	過去60か月のうち前半30か月のデータに基づく $\beta$ 値の決定係数
11	投資収益率	18.31	過去60か月のうち前半30か月の投資収益率
12	$\sigma$	5.4	過去60か月のうち前半30か月のデータに基づくシグマ

### (2) stock Beta

No.	ヘッダー名	サンプル	内容(全期間共通)
1	番号	1	コード順に1から順に付番
2	コード	1301	銘柄コードを示します。
3	銘柄名	極洋	銘柄略称(日本語)
4	銘柄名(英語)	KYOKUYO CO., LTD.	銘柄略称(英語)
5	* 印(データ期間30カ月以上、60カ月未満)	*	に、*を表示し、60か月以上の場合、スペースとします。
6	業種	水産・農林業	33 業種区分名(日本語)
7	市場区分	プライム	市場区分(日本語) (2022年6月分以降のデータにのみ設定)
8	市場区分(英語)	Prime	市場区分(英語) (2022年6月分以降のデータにのみ設定)
9	業種(英語)	Fishery, Agriculture & Forestry	33 業種区分名(英語)
10	$\beta$ 値(yyyy.mm-yyyymm)	0.62	過去60か月のデータに基づく $\beta$ 値
11	決定係数	0.39	過去60か月のデータに基づく $\beta$ 値の決定係数
12	投資収益率	8.67	過去60か月間の投資収益率
13	$\sigma$	5.15	過去60か月のデータに基づくシグマ
14	$\beta$ 値(yyyy.mm-yyyymm)	0.6	過去30か月のデータに基づく $\beta$ 値
15	決定係数	0.36	過去30か月のデータに基づく $\beta$ 値の決定係数
16	投資収益率	13.36	過去30か月間の投資収益率
17	$\sigma$	5.28	過去30か月のデータに基づくシグマ

#### 4. $\beta$ 、決定係数、投資収益率等の見方ご利用の手引き

##### (1) $\beta$

個々の株式の値動き(リスク)は、その銘柄固有の要因に基づく部分と、市場全体に共通する要因に基づく部分に分けられますが、 $\beta$ は後者に関連して生ずるリスク分の測定です。

具体的には、 $\beta$ は、個々の銘柄の値動きとTOPIXの変動の関係を示す尺度、すなわち、TOPIXの変動率を1とした場合の個々の銘柄の変動率を表しています。

例えば、A銘柄の $\beta$ が1.2であるとすれば、A銘柄の値動きがTOPIXの約1.2倍であることを示しており、市場全体の値動きよりも、A銘柄の方が2割方、大きく動く傾向があることを意味しています。

なお、掲載した $\beta$ は、次の一次式から計測したものです。

$$R_i = \alpha_i + \beta_i RM$$

$R_i$  : i銘柄の月次投資収益率(権利落修正済)

RM: TOPIXの月次投資収益率

##### (2) 決定係数

前式によって、 $\beta$ の計測を行う際、重要なことは、前式のあてはまりの良さを調べることであり、それは $\beta$ の説明力を測ることであります。

このあてはまりの良さを表す尺度を、統計学の用語でR<sup>2</sup>(決定係数)と言います。R<sup>2</sup>は、0から1までの範囲で表されますが、1に近いほど個々の値動きのうち、TOPIXの動きで説明される割合が大きいことを示し、 $\beta$ の説明力が高いことを表しています。

個々の銘柄の決定係数は、決して大きくありませんが、ポートフォリオの銘柄数が増加することによって決定係数が1に近づくことが実証されています。

ただ、掲載されている決定係数は、あくまで過去の $\beta$ の説明力であり、将来の $\beta$ を保証するものでないことに留意していただく必要があります。

##### (3) 投資収益率

投資収益率は、ある期間株式を保有することによって得られる収益(値上り益+配当収益)が、期初の投資額に対し、どの程度であったかを測ったものであり、下記の式により求められます。

$$\text{月次投資収益率}(r) = \frac{\text{月末株価} - \text{前月末株価} + \text{月中1株当たり配当金}}{\text{前月末株価}} \times 100$$

上記期間中に増資権利落が生じた場合は権利落修正株価を使用しています。

なお、掲載数値は月次収益率を次式により年率換算したものです。

$$\text{年次投資収益率} = \left[ (1+r_1)(1+r_2) \cdots (1+r_{60}) \right]^{12/60} - 1 = \pi_{t=1}^{60} (1+r_t)^{12/60} - 1$$

##### (4) $\sigma$

$\sigma$ は、直近60ヶ月における個々の株式の月次収益率の標準偏差を意味します。

$\beta$ が分散投資によっても消去不可能なリスクのみを表すのに対し、 $\sigma$ は消去可能なリスクを含めた個々の株式の全体的なリスクを表わします。

# TOPIX月末指数マスタ

## 1. 提供可能開始時期

2015/11月末以降

## 2. データ概要・更新サイクル

月末最終営業日における指数構成銘柄の基礎情報が収録されています。  
前月末時点の情報を、月初第1営業日の16:20以降に掲載いたします。

## 3. 取得方法

csvファイルダウンロード

## 4. 提供フォーマット

No.	項目	ヘッダー名	サンプル	内容(全期間共通)
1	日付	Date	20151130	当該データ適用日
2	銘柄コード	Local Code	21810	証券コード協議会が定める、銘柄を一意に識別するコード
3	銘柄名	Name	Temp Holdings Co.,Ltd.	本銘柄の銘柄略称を示す
4	ISIN	ISIN	JP3547670004	本銘柄の新証券コードを示す
5	指数分類コード	Index Classification Code	0111	上場市場区分を示すコード  2022年3月分まで 0101:TOPIX 0102:2nd Section 0104:Mothers 0106:JASDAQ Standard 0107:JASDAQ Growth 0109:REIT  2022年4月分から 0111:Prime 0112:Standard 0113:Growth 0109:REIT
6	指数分類	Index Classification	Prime	No.5 指数分類コードの対応英語名称
7	業種コード	Sector Code	9050	業種別株価指数の構成銘柄である場合に設定する業種の区分
8	業種区分	Sector	Services	No.7 業種コードの対応英語名称
9	規模1コード	Size Code (TOPIX)	2	規模別指数の構成銘柄である場合に設定する規模1区分
10	規模1区分	Size (TOPIX)	Medium	No.9 規模1コードの対応英語名称
11	規模2コード	Size Code (New Index Series)	4	ニューインデックス指数の構成銘柄である場合に設定する規模2区分
12	規模2区分	Size (New Index Series)	TOPIX Mid400	No.11 規模2コードの対応英語名称
13	指数用株価終値	Close for Indexes Calculation	1988	データ適用日の当該銘柄の最終指数算出用株価
14	指数用株式数	No. of Shares	117830976.5	浮動株型の指数用株式数等を示す(単位:株)
15	指数用配当金	Dividend Amount	2	配当落ちに係る1株あたりの予想配当金及び配当落ち微調整による増減金額(単位:円) 配当金がない場合はNULL ・微調整額は 確定配当金-予想配当金にて算出
16	指数用配当金総額	Aggregate Dividend Amount	235661953	配当落ちに係る1株あたりの予想配当金と配当落日前営業日の指数用株式数の積及び配当落ち微調整による増減金額の合計額(単位:円) 配当金がない場合は NULL ・微調整額は 確定配当金合計額-予想配当金合計額にて算出
17	株式数比較	Change in No. of Shares	109772	No.14 指数用株式数-No.1の日付の前営業日の指数用株式数
18	最終時価総額	CMV	234248000000	当該銘柄のデータ適用日における最終時価総額(単位:円)
19	売買単位	Trading Unit	100	当該銘柄の売買単位を示す
20	FFW	FFW	0.5	各指数に適用される浮動株比率を示す
21	指数用株式数(100%型)	No. of Shares before FFW	235661953	指数用株式数(100%型)を示す
22	基礎価格	Calculation Base Price	1976	データ適用日の最初の指数算出タイミングまでの間に当該銘柄の価格の更新(約定または特別気配)がなかった場合に指数算出に使用する最初の価格(単位:円)
23	指数コード	Index Code	0000	当該株価指数の指数コード 0000:TOPIX 0070:東証グロース市場250指数※ 0075:東証REIT指数 5000:東証プライム市場指数 5001:東証スタンダード市場指数 5002:東証グロース市場指数 (2022年4月分以降のデータにのみ設定)
24	指数名	Index Name	TOPIX	当該株価指数の英語名称 (2022年4月分以降のデータにのみ設定)

※2023年11月6日に、指数名称を東証マザーズ指数から東証グロース市場250指数に変更。

# JPX日経400月末指数マスタ

## 1. 提供可能開始時期

2015/11月末以降

## 2. データ概要・更新サイクル

月末最終営業日における指数構成銘柄の基礎情報が収録されています。  
前月末時点の情報を、月初第1営業日の16:20以降に掲載いたします。

## 3. 取得方法

csvファイルダウンロード

## 4. 提供フォーマット

No.	項目	ヘッダー名	サンプル	内容(全期間共通)
1	日付	Date	20151130	当該データ適用日
2	銘柄コード	Local Code	21810	証券コード協議会が定める、銘柄を一意に識別するコード
3	銘柄名	Name	Temp Holdings Co.,Ltd.	本銘柄の銘柄略称を示す
4	ISIN	ISIN	JP3547670004	本銘柄の新証券コードを示す
5	指数分類コード	Index Classification Code	0111	上場市場区分を示すコード  2022年3月分まで 0101:TOPIX 0102:2nd Section 0104:Mothers 0106:JASDAQ Standard 0107:JASDAQ Growth 0109:REIT  2022年4月分から 0111:Prime 0112:Standard 0113:Growth 0109:REIT
6	指数分類	Index Classification	Prime	No.5 指数分類コードの対応英語名称
7	業種コード	Sector Code	9050	業種別株価指数の構成銘柄である場合に設定する業種の区分
8	業種区分	Sector	Services	No.7 業種コードの対応英語名称
9	規模1コード	Size Code (TOPIX)	2	規模別指数の構成銘柄である場合に設定する規模1区分
10	規模1区分	Size (TOPIX)	Medium	No.9 規模1コードの対応英語名称
11	規模2コード	Size Code (New Index Series)	4	ニューインデックス指数の構成銘柄である場合に設定する規模2区分
12	規模2区分	Size (New Index Series)	TOPIX Mid400	No.11 規模2コードの対応英語名称
13	指数用株価終値	Close for Indexes Calculation	1988	データ適用日の当該銘柄の最終指数算出用株価
14	指数用株式数	No. of Shares	117830976.5	浮動株型の指数用株式数等を示す(単位:株)
15	指数用配当金	Dividend Amount	2	配当落ちに係る1株あたりの予想配当金及び配当落ち微調整による増減金額(単位:円) 配当金がない場合はNULL *微調整額は 確定配当金-予想配当金にて算出
16	指数用配当金総額	Aggregate Dividend Amount	235661953	配当落ちに係る1株あたりの予想配当金と配当落日前営業日の指数用株式数の積及び配当落ち微調整による増減金額の合計額(単位:円) 配当金がない場合は NULL *微調整額は 確定配当金合計額-予想配当金合計額にて算出
17	株式数比較	Change in No. of Shares	109772	No.14 指数用株式数-No.1の日付の前営業日の指数用株式数
18	最終時価総額	CMV	234248000000	当該銘柄のデータ適用日における最終時価総額(単位:円)
19	売買単位	Trading Unit	100	当該銘柄の売買単位を示す
20	FFW	FFW	0.5	指数に適用される浮動株比率を示す
21	指数用株式数(100%型)	No. of Shares before FFW	235661953	指数用株式数(100%型)を示す
22	基礎価格	Calculation Base Price	1976	データ適用日の最初の指数算出タイミングまでの間に当該銘柄の価格の更新(約定または特別気配)がなかった場合に指数算出に使用する最初の価格(単位:円)



# 証券コードデータ

1. 提供可能開始時期  
2018年11月以降

2. データ概要・更新サイクル

毎月1日を基準日とする証券コードデータです。

毎月1日指定のデータ(5月、11月以外)につきましては、ご注文をいただいた後にデータを作成いたします。ご入金確認後、個別にメールにてご連絡いたします。5月1日、11月1日基準日のデータにつきましては、5月、11月の第5営業日を日目に提供いたします。

ISINコードを収録した「詳細版」と、証券コードブックとほぼ同内容の「簡易版」(ISINコードは未収録)の2種類があります。

詳細版、簡易版のいずれにも標準コード一覧を添付いたします。

(1)詳細版

対象銘柄(約80,000銘柄)

①株式

全国証券取引所の上場銘柄及び日本証券業協会の気配公表銘柄(一部、非公開会社を含みます。)

②債券

公募債(国債、金融債、サムライ債など)、私募債(地方債、事業債)、CP、振替投信

③その他

ETF、上場不動産投信(REIT)など

(2)簡易版

対象銘柄(約6,500銘柄)

①株式

全国証券取引所の上場銘柄及び日本証券業協会の気配公表銘柄(一部、非公開会社を含みます。)

②債券

国債、地方債、金融債、特殊債、外国債券(いずれも4桁コードのみ)

③その他

ETF、上場不動産投信(REIT)など

3. 取得方法

ZIPファイルダウンロード(本体CSVファイル、仕様書等をZIPファイルにまとめてご提供いたします)

4. 提供フォーマット

(1) 詳細版

No.	項目	ヘッダー名	サンプル	桁数	備考
1	現行コード	現行コード	70010100	9	株式: 固有名コード4桁 + 予備コード1桁 債券: 予備コード1桁 + 回記号コード4桁 + 固有名コード4桁
2	新証券コード	新証券コード	JP2130001387	12	ISIN。外株は9桁。(収録必須)
3	銘柄名称(漢字)	銘柄名称(漢字)	東京都公募公債(20年)第1回	200	
4	銘柄名称(英文)	銘柄名称(英文)		200	未使用
5	銘柄名称(カナ)	銘柄名称(カナ)		200	未使用
6	発行人名称(漢字)	発行人名称(漢字)	東京都	200	
7	発行人名称(英文)	発行人名称(英文)	Tokyo Metropolitan	200	
8	発行人名称(カナ)	発行人名称(カナ)	トウキョウト	200	
9	決算期1	決算期1		5	株式・その他証券用項目(債券はNULL) 例: 12月31日
10	決算期1特殊	決算期1特殊		20	株式・その他証券用項目(債券はNULL) 例: 月末日
11	決算期2	決算期2		5	その他証券用項目(債券はNULL)
12	決算期2特殊	決算期2特殊		20	その他証券用項目(債券はNULL) 例: 月末日
13	株主名簿管理人	株主名簿管理人		100	株式用項目(債券はNULL)
14	売買単位	売買単位		15	株式用項目(債券はNULL)
15	業種分類	業種分類		60	株式用項目(債券はNULL)
16	回	回		1	債券用項目(株式はNULL)
17	号	号		40	公募債券用項目(株式はNULL)
18	発行日	発行日	2003/8/21	10	債券用項目(株式はNULL) 例: 2999/12/31
19	償還日	償還日	2023/6/20	10	債券用項目(株式はNULL)
20	利率	利率	1.54	12	債券用項目(株式はNULL) 利率欄には、「年複利」「年割引率」を掲載することがある。なお、変動利率の場合、初回利率のまま。
21	利率その他	利率その他		1000	債券用項目(株式はNULL) 「固定利率」「変動利率」「割引債、ゼロクーポン債」。振替投信の場合「公募」「一般投資家私募」「適格機関投資家私募」「L」(特定投資家向け私募・限定開示を表す)「P」(特定投資家向け私募・公示を表す)
22	利払期日1	利払期日1	2月25日	5	債券用項目(株式はNULL) 例: 3月20日
23	利払期日2	利払期日2	8月25日	5	債券用項目(株式はNULL)
24	利払期日3	利払期日3		5	債券用項目(株式はNULL)
25	利払期日4	利払期日4		5	債券用項目(株式はNULL)
26	初期利払日	初期利払日		10	非公募債券用項目(株式はNULL)
27	東証	東証		20	<2022年4月1日以前> NULL、一部、二部、マザーズ、JASDAQスタンダード、JASDAQグロース、TOKYO PRO Market、上場、その他 <同年4月4日以降> NULL、プライム市場、スタンダード市場、グロース市場、TOKYO PRO Market、上場、その他
28	東証貸借	東証貸借		10	NULL、貸借、信用
29	大証	大証		20	NULL、
30	大証貸借	大証貸借		10	NULL、
31	名証	名証		20	<2022年4月1日以前> NULL、一部、二部、セントレックス、上場、その他 <同年4月4日以降> NULL、プレミア、メイン、ネクスト、上場、その他
32	名証貸借	名証貸借		10	NULL、貸借、信用
33	福証	福証		20	NULL、上場、Q-Board、その他
34	福証貸借	福証貸借		10	NULL、貸借、信用
35	札証	札証		20	NULL、上場、アンビジャス、その他
36	札証貸借	札証貸借		10	NULL、貸借、信用
37	協会	協会		20	NULL、気配公表
38	協会貸借	協会貸借		10	NULL(未使用)
39	データ有効開始日	データ有効開始日	2003/8/1	10	
40	データ有効終了日	データ有効終了日	©2022 JPX Market Innovation Research, Inc.	10	コード削除日(予告)
41	ステータス	ステータス	32	1	NULL



42	国名	国名	日本国	100	正式国名(一部、日本・アメリカなどの通称)
43	外国の主たる証券取引所	外国の主たる証券取引所等		100	ニューヨーク、香港など
44	備考	備考		2000	収録例:社債の総額。振替投信の場合、「銘柄略称」。
45	証券種別コード	証券種別コード		31	2 証券種類等識別コード表参照(例:普通株式「01」、社債

※ 非公開会社については、一部、収録していないデータがあります。外国株式についてはISIN未収録です。

※ コード及び名称以外は、データ基準日現在で未詳のデータもあります。非公募債については現行証券コードがありません。

## (2) 簡易版

No.	項目	ヘッダー名	サンプル	桁数	備考
1	銘柄固有有名コード	銘柄固有有名コード	8697	4	株式、債券：固有有名コード4桁（収録必須）
2	新証券発行体固有有名コー	新証券発行体固有有名コード	18320	5	株式、債券：固有有名コード5桁（国債は2桁）
3	発行体名称(漢字)	発行体名称(漢字)	株式会社 日本取引所グループ	200	債券は債券銘柄名称
4	発行体名称(英文)	発行体名称(英文)	Japan Exchange Group, Inc.	200	
5	発行体名称(カナ)	発行体名称(カナ)	ニッポントリヒキョグループ	200	債券は未収録
6	決算期1	決算期1	3月31日	5	株式用項目(債券はNULL) 例:3月31日
7	決算期1特殊	決算期1特殊		20	株式用項目(債券はNULL)
8	決算期2	決算期2		5	その他証券用項目(債券はNULL) *REITの場合
9	決算期2特殊	決算期2特殊		20	その他証券用項目(債券はNULL) 例:月末日
10	株主名簿管理人	株主名簿管理人	三菱UFJ信託銀行	100	株式用項目(債券はNULL)
11	売買単位	売買単位	100	15	株式用項目(債券はNULL)
12	業種分類	業種分類	その他金融業	60	株式用項目(債券はNULL)
13	東証	東証	一部	20	<2022年4月1日以前> NULL、一部、二部、マザーズ、JASDAQスタンダード、 JASDAQグロース、TOKYO PRO Market、上場、その他 <同年4月4日以降> NULL、プライム市場、スタンダード市場、グロース市場、 TOKYO PRO Market、上場、その他
14	東証貸借	東証貸借	貸借	10	NULL、貸借、信用
15	大証	大証		20	NULL
16	大証貸借	大証貸借		10	NULL
17	名証	名証		20	<2022年4月1日以前> NULL、一部、二部、セントレックス、上場、その他 <同年4月4日以降> NULL、プレミア、メイン、ネクスト、上場、その他
18	名証貸借	名証貸借		10	NULL、貸借、信用
19	福証	福証		20	NULL、上場、Q-Board、その他
20	福証貸借	福証貸借		10	NULL、貸借、信用
21	札証	札証		20	NULL、上場、アンビシャス、その他
22	札証貸借	札証貸借		10	NULL、貸借、信用
23	協会	協会		20	NULL、気配公表
24	協会貸借	協会貸借		10	NULL(未使用)
25	データ有効開始日	データ有効開始日	2004/2/26	10	コード設定日 例:2999/12/31
26	データ有効終了日	データ有効終了日		10	コード削除日(予告)
27	ステータス	ステータス		1	NULL
28	国名	国名	日本国	100	正式国名(一部、日本・アメリカなどの通称)
29	外国の主たる証券取引所	外国の主たる証券取引所等		100	ニューヨーク、香港など
30	備考	備考		2000	

※ 非公開会社については、一部、収録していないデータがあります。

※ 非公募債のデータはありません。

## (3) 標準コード

No.	項目	ヘッダー名	サンプル	桁数	備考
1	標準コード	標準コード	11004	5	
2	社名	社名	アーク証券	100	
3	社名(カナ)	社名(カナ)	アークショウケン	100	
4	東証	東証		1	
5	OSE	OSE	D	2	
6	名証	名証		1	
7	福証	福証		1	
8	札証	札証		1	
9	協会	協会		1	
10	地区協会	地区協会		2	
11	データ有効開始日	データ有効開始日	2001/10/10	10	標準コード設定日(2002年以前は、設定日とは限りません)
12	データ有効終了日	データ有効終了日		10	標準コード廃止日

## 別紙1 提供対象指数リスト

## (1) 指数四本値提供リスト

指数名称	指数コード	データ収録開始日
JPX日経インデックス400	8507	(四本値)2014/1/6 (終値のみ)2006/8/31
JPX日経中小型株指数	8508	2017/3/13
TOPIX	0000	(四本値)1987/5/24 (終値のみ)1949/5/16
TOPIX Core30	0028	(四本値)1998/4/2 (終値のみ)1989/1/4
TOPIX Large70	0029	(四本値)1998/4/2 (終値のみ)1989/1/4
TOPIX 100	002A	(四本値)1998/4/2 (終値のみ)1989/1/4
TOPIX Mid400	002B	(四本値)1998/4/2 (終値のみ)1989/1/4
TOPIX 500	002C	(四本値)1998/4/2 (終値のみ)1989/1/4
TOPIX Small	002D	(四本値)1998/4/16 (終値のみ)1989/1/4
TOPIX 1000	002E	(四本値)2003/9/16 (終値のみ)1998/9/11
TOPIX Small500	002F	2018/10/9
東証一部大型	0002	(四本値)1997/8/4 (終値のみ)1968/1/4
東証一部中型	0003	(四本値)1997/8/4 (終値のみ)1968/1/4
東証一部小型	0004	(四本値)1997/8/4 (終値のみ)1968/1/4
東証業種別 水産・農林業	0040	(四本値)1997/8/4 (終値のみ)1968/1/4
東証業種別 鉱業	0041	(四本値)1997/8/4 (終値のみ)1968/1/4
東証業種別 建設業	0042	(四本値)1997/8/4 (終値のみ)1968/1/4
東証業種別 食料品	0043	(四本値)1997/8/4 (終値のみ)1968/1/4
東証業種別 繊維製品	0044	(四本値)1997/8/4 (終値のみ)1968/1/4
東証業種別 パルプ・紙	0045	(四本値)1997/8/4 (終値のみ)1968/1/4
東証業種別 化学	0046	(四本値)1997/12/1 (終値のみ)1983/1/4
東証業種別 医薬品	0047	(四本値)1997/12/1 (終値のみ)1983/1/4
東証業種別 石油・石炭製品	0048	(四本値)1997/8/4 (終値のみ)1968/1/4
東証業種別 ゴム製品	0049	(四本値)1997/8/4 (終値のみ)1968/1/4
東証業種別 ガラス・土石製品	004A	(四本値)1997/8/4 (終値のみ)1968/1/4
東証業種別 鉄鋼	004B	(四本値)1997/8/4 (終値のみ)1968/1/4
東証業種別 非鉄金属	004C	(四本値)1997/8/4 (終値のみ)1968/1/4
東証業種別 金属製品	004D	(四本値)1997/8/4 (終値のみ)1968/1/4
東証業種別 機械	004E	(四本値)1997/8/4 (終値のみ)1968/1/4
東証業種別 電気機器	004F	(四本値)1997/8/4 (終値のみ)1968/1/4
東証業種別 輸送用機器	0050	(四本値)1997/8/4 (終値のみ)1968/1/4
東証業種別 精密機器	0051	(四本値)1997/8/4 (終値のみ)1968/1/4
東証業種別 その他製品	0052	(四本値)1997/8/4 (終値のみ)1968/1/4
東証業種別 電気・ガス業	0053	(四本値)1997/8/4 (終値のみ)1968/1/4
東証業種別 陸運業	0054	(四本値)1997/8/4 (終値のみ)1968/1/4
東証業種別 海運業	0055	(四本値)1997/8/4 (終値のみ)1968/1/4
東証業種別 空運業	0056	(四本値)1997/8/4 (終値のみ)1970/2/2
東証業種別 倉庫・運輸関連業	0057	(四本値)1997/8/4 (終値のみ)1968/1/4
東証業種別 情報・通信業	0058	(四本値)1997/8/4 (終値のみ)1968/1/4
東証業種別 卸売業	0059	(四本値)1997/12/1 (終値のみ)1983/1/4
東証業種別 小売業	005A	(四本値)1997/12/1 (終値のみ)1983/1/4
東証業種別 銀行業	005B	(四本値)1997/12/1 (終値のみ)1983/1/4
東証業種別 証券・商品先物取引業	005C	(四本値)1997/12/1 (終値のみ)1983/1/4
東証業種別 保険業	005D	(四本値)1997/12/1 (終値のみ)1983/1/4
東証業種別 その他金融業	005E	(四本値)1997/12/1 (終値のみ)1983/1/4
東証業種別 不動産業	005F	(四本値)1997/8/4 (終値のみ)1968/1/4
東証業種別 サービス業	0060	(四本値)1997/8/4 (終値のみ)1968/1/4

TOPIX-17 食品	0080	(四本値)2007/12/10 (終値のみ)1993/7/5
TOPIX-17 エネルギー資源	0081	(四本値)2007/12/10 (終値のみ)1993/7/5
TOPIX-17 建設・資材	0082	(四本値)2007/12/10 (終値のみ)1993/7/5
TOPIX-17 素材・化学	0083	(四本値)2007/12/10 (終値のみ)1993/7/5
TOPIX-17 医薬品	0084	(四本値)2007/12/10 (終値のみ)1993/7/5
TOPIX-17 自動車・輸送機	0085	(四本値)2007/12/10 (終値のみ)1993/7/5
TOPIX-17 鉄鋼・非鉄	0086	(四本値)2007/12/10 (終値のみ)1993/7/5
TOPIX-17 機械	0087	(四本値)2007/12/10 (終値のみ)1993/7/5
TOPIX-17 電機・精密	0088	(四本値)2007/12/10 (終値のみ)1993/7/5
TOPIX-17 情報通信・サービスその他	0089	(四本値)2007/12/10 (終値のみ)1993/7/5
TOPIX-17 電力・ガス	008A	(四本値)2007/12/10 (終値のみ)1993/7/5
TOPIX-17 運輸・物流	008B	(四本値)2007/12/10 (終値のみ)1993/7/5
TOPIX-17 商社・卸売	008C	(四本値)2007/12/10 (終値のみ)1993/7/5
TOPIX-17 小売	008D	(四本値)2007/12/10 (終値のみ)1993/7/5
TOPIX-17 銀行	008E	(四本値)2007/12/10 (終値のみ)1993/7/5
TOPIX-17 金融(除く銀行)	008F	(四本値)2007/12/10 (終値のみ)1993/7/5
TOPIX-17 不動産	0090	(四本値)2007/12/10 (終値のみ)1993/7/5
TOPIX バリュース	8100	(四本値)2007/12/10 (終値のみ)1999/11/1
TOPIX グロース	8200	(四本値)2009/2/9 (終値のみ)1999/11/1
TOPIX500 バリュース	812C	(四本値)2009/2/9 (終値のみ)1999/11/1
TOPIX500 グロース	822C	(四本値)2009/2/9 (終値のみ)1999/11/1
TOPIXSmall バリュース	812D	(四本値)2009/2/9 (終値のみ)1999/11/1
TOPIXSmall グロース	822D	(四本値)2009/2/9 (終値のみ)1999/11/1
配当フォーカス100	8500	(四本値)2010/3/8 (終値のみ)2007/1/31
TOPIX Ex-Financials	8506	(四本値)2013/9/2 (終値のみ)1993/7/5
TOPIX レバレッジ(2倍)	1000	(四本値)2012/3/1 (終値のみ)2007/1/4
TOPIX インバース(-1倍)	1001	(四本値)2012/3/1 (終値のみ)2007/1/4
TOPIXダブルインバース(-2倍)	1002	(四本値)2012/3/1 (終値のみ)2007/1/4
東証二部総合指数	0001	(四本値)1997/8/4-2022/3/31 (終値のみ)1961/10/2
東証グロース市場250指数※	0070	(四本値)2003/9/16 (終値のみ)2001/4/2
東証マザーズCore指数	8505	2011/10/11-2023/3/31
JASDAQ INDEX	0091	2013/7/16-2022/3/31
JASDAQ INDEX(スタンダード)	0092	2013/7/16-2022/3/31
JASDAQ INDEX(グロース)	0093	2013/7/16-2022/3/31
J-Stock Index	0094	2013/7/16-2022/3/31
JASDAQ-TOP20	1A00	2013/7/16-2023/3/31
REIT	0075	(四本値)2003/9/16 (終値のみ)2003/4/1
東証REIT オフィス指数	8501	(四本値)2010/6/21 (終値のみ)2010/3/8
東証REIT 住宅指数	8502	(四本値)2010/6/21 (終値のみ)2010/3/8
東証REIT 商業・物流等指数	8503	(四本値)2010/6/21 (終値のみ)2010/3/8
東証REITインバース(-1倍)指数	1006	2023/7/3
東証REITレバレッジ(2倍)指数	1007	2023/7/3
東証REITダブルインバース(-2倍)指数	1008	2023/7/3
東証インフラファンド指数	0099	2020/4/27
TOPIX コンボジット	0076	2009/2/9-2022/3/31
東証二部コンボジット指数	0078	2009/2/9-2022/3/31
東証マザーズコンボジット指数	0079	2009/2/9-2022/3/31
東証グロース市場Core指数	8801	2022/4/4
東証スタンダード市場TOP20指数	8802	2022/4/4
東証プライム市場指数	0500	2022/6/27
JPXプライム150指数	0503	2023/7/3
東証スタンダード市場指数	0501	2022/6/27
東証グロース市場指数	0502	2022/6/27

※2023年11月6日に、指数名称を東証マザーズ指数から東証グロース市場250指数に変更。

## (2) 指数歩み値提供リスト

指数名称	指数コード	データ収録開始日
JPX日経インデックス400	8507	2014/1/6
JPX日経中小型株指数	8508	2017/3/13
TOPIX	0000	1997/8/4
TOPIX Core30	0028	1998/4/2
TOPIX Large70	0029	1998/4/2
TOPIX 100	002A	1998/4/2
TOPIX Mid400	002B	1998/4/2
TOPIX 500	002C	1998/4/2
TOPIX Small	002D	1998/4/16
TOPIX 1000	002E	2003/9/16
TOPIX Small500	002F	2018/10/9
東証一部大型	0002	1997/8/4
東証一部中型	0003	1997/8/4
東証一部小型	0004	1997/8/4
東証業種別 水産・農林業	0040	1997/8/4
東証業種別 鉱業	0041	1997/8/4
東証業種別 建設業	0042	1997/8/4
東証業種別 食料品	0043	1997/8/4
東証業種別 繊維製品	0044	1997/8/4
東証業種別 ハルブ・紙	0045	1997/8/4
東証業種別 化学	0046	1997/8/4
東証業種別 医薬品	0047	1997/8/4
東証業種別 石油・石炭製品	0048	1997/8/4
東証業種別 ゴム製品	0049	1997/8/4
東証業種別 ガラス・土石製品	004A	1997/8/4
東証業種別 鉄鋼	004B	1997/8/4
東証業種別 非鉄金属	004C	1997/8/4
東証業種別 金属製品	004D	1997/8/4
東証業種別 機械	004E	1997/8/4
東証業種別 電気機器	004F	1997/8/4
東証業種別 輸送用機器	0050	1997/8/4
東証業種別 精密機器	0051	1997/8/4
東証業種別 その他製品	0052	1997/8/4
東証業種別 電気・ガス業	0053	1997/8/4
東証業種別 陸運業	0054	1997/8/4
東証業種別 海運業	0055	1997/8/4
東証業種別 空運業	0056	1997/8/4
東証業種別 倉庫・運輸関連業	0057	1997/8/4
東証業種別 情報・通信業	0058	1997/8/4
東証業種別 卸売業	0059	1997/8/4
東証業種別 小売業	005A	1997/8/4
東証業種別 銀行業	005B	1997/8/4
東証業種別 証券・商品先物取引業	005C	1997/8/4
東証業種別 保険業	005D	1997/8/4
東証業種別 その他金融業	005E	1997/8/4
東証業種別 不動産業	005F	1997/8/4
東証業種別 サービス業	0060	1997/8/4

TOPIX-17 食品	0080	2007/12/10
TOPIX-17 エネルギー資源	0081	2007/12/10
TOPIX-17 建設・資材	0082	2007/12/10
TOPIX-17 素材・化学	0083	2007/12/10
TOPIX-17 医薬品	0084	2007/12/10
TOPIX-17 自動車・輸送機	0085	2007/12/10
TOPIX-17 鉄鋼・非鉄	0086	2007/12/10
TOPIX-17 機械	0087	2007/12/10
TOPIX-17 電機・精密	0088	2007/12/10
TOPIX-17 情報通信・サービスその他	0089	2007/12/10
TOPIX-17 電力・ガス	008A	2007/12/10
TOPIX-17 運輸・物流	008B	2007/12/10
TOPIX-17 商社・卸売	008C	2007/12/10
TOPIX-17 小売	008D	2007/12/10
TOPIX-17 銀行	008E	2007/12/10
TOPIX-17 金融(除く銀行)	008F	2007/12/10
TOPIX-17 不動産	0090	2007/12/10
TOPIX バリュース	8100	2009/2/9
TOPIX グロース	8200	2009/2/9
TOPIX500 バリュース	812C	2009/2/9
TOPIX500 グロース	822C	2009/2/9
TOPIXSmall バリュース	812D	2009/2/9
TOPIXSmall グロース	822D	2009/2/9
配当フォーカス100	8500	2010/3/8
TOPIX Ex-Financials	8506	2013/9/2
TOPIX レバレッジ(2倍)	1000	2012/3/1
TOPIX インバース(-1倍)	1001	2012/3/1
TOPIXダブルインバース(-2倍)	1002	2012/3/1
東証二部総合指数	0001	1997/8/4-2022/3/31
東証グロース市場250指数※	0070	2003/9/16
東証マザーズCore指数	8505	2011/10/11-2023/3/31
JASDAQ INDEX	0091	2013/7/16-2022/3/31
JASDAQ INDEX(スタンダード)	0092	2013/7/16-2022/3/31
JASDAQ INDEX(グロース)	0093	2013/7/16-2022/3/31
J-Stock Index	0094	2013/7/16-2022/3/31
JASDAQ-TOP20	1A00	2013/7/16-2023/3/31
REIT	0075	2003/9/16
東証REIT オフィス指数	8501	2010/6/21
東証REIT 住宅指数	8502	2010/6/21
東証REIT 商業・物流等指数	8503	2010/6/21
東証REITインバース(-1倍)指数	1006	2023/7/3
東証REITレバレッジ(2倍)指数	1007	2023/7/3
東証REITダブルインバース(-2倍)指数	1008	2023/7/3
東証インフラファンド指数	0099	2020/4/27
TOPIX コンボジット	0076	2009/2/9-2022/3/31
東証第二部コンボジット指数	0078	2009/2/9-2022/3/31
東証マザーズコンボジット指数	0079	2009/2/9-2022/3/31
東証グロース市場Core指数	8801	2022/4/4
東証スタンダード市場TOP20指数	8802	2022/4/4
東証プライム市場指数	0500	2022/6/27
JPXプライム150指数	0503	2023/7/3
東証スタンダード市場指数	0501	2022/6/27
東証グロース市場指数	0502	2022/6/27

※2023年11月6日に、指数名称を東証マザーズ指数から東証グロース市場250指数に変更。

## 別紙2 終値のみ提供の指数リスト

指数名称	指数コード	データ収録開始日
配当込みJPX日経インデックス400 終値	B507	2006/8/31
税引後配当込JPX日経インデックス400 終値	6096	2006/8/31
配当込みTOPIX 終値	6000	1989/1/4
税引後配当込み TOPIX 終値	6095	1989/1/4
配当込みTOPIX Core30 終値	6028	1993/7/5
配当込みTOPIX Large70 終値	6029	1993/7/5
配当込みTOPIX 100 終値	602A	1993/7/5
配当込みTOPIX Mid400 終値	602B	1993/7/5
配当込みTOPIX 500 終値	602C	1993/7/5
配当込みTOPIX Small 終値	602D	1993/7/5
配当込みTOPIX 1000 終値	602E	1989/9/11
TOPIX Small500 終値	002F	2013/7/16－2018/10/5
配当込みTOPIX Small500 終値	602F	2013/7/16
配当込み東証一部大型 終値	6002	1993/7/5
配当込み東証一部中型 終値	6003	1993/7/5
配当込み東証一部小型 終値	6004	1993/7/5
配当込み東証業種別 水産・農林業 終値	6040	1993/7/5
配当込み東証業種別 鉱業 終値	6041	1993/7/5
配当込み東証業種別 建設業 終値	6042	1993/7/5
配当込み東証業種別 食料品 終値	6043	1993/7/5
配当込み東証業種別 繊維製品 終値	6044	1993/7/5
配当込み東証業種別 パルプ・紙 終値	6045	1993/7/5
配当込み東証業種別 化学 終値	6046	1993/7/5
配当込み東証業種別 医薬品 終値	6047	1993/7/5
配当込み東証業種別 石油・石炭製品 終値	6048	1993/7/5
配当込み東証業種別 ゴム製品 終値	6049	1993/7/5
配当込み東証業種別 ガラス・土石製品 終値	604A	1993/7/5
配当込み東証業種別 鉄鋼 終値	604B	1993/7/5
配当込み東証業種別 非鉄金属 終値	604C	1993/7/5
配当込み東証業種別 金属製品 終値	604D	1993/7/5
配当込み東証業種別 機械 終値	604E	1993/7/5
配当込み東証業種別 電気機器 終値	604F	1993/7/5
配当込み東証業種別 輸送用機器 終値	6050	1993/7/5
配当込み東証業種別 精密機器 終値	6051	1993/7/5
配当込み東証業種別 その他製品 終値	6052	1993/7/5
配当込み東証業種別 電気・ガス業 終値	6053	1993/7/5
配当込み東証業種別 陸運業 終値	6054	1993/7/5
配当込み東証業種別 海運業 終値	6055	1993/7/5
配当込み東証業種別 空運業 終値	6056	1993/7/5
配当込み東証業種別 倉庫・運輸関連業 終値	6057	1993/7/5
配当込み東証業種別 情報・通信業 終値	6058	1993/7/5
配当込み東証業種別 卸売業 終値	6059	1993/7/5
配当込み東証業種別 小売業 終値	605A	1993/7/5
配当込み東証業種別 銀行業 終値	605B	1993/7/5
配当込み東証業種別 証券・商品先物取引業 終値	605C	1993/7/5
配当込み東証業種別 保険業 終値	605D	1993/7/5
配当込み東証業種別 その他金融業 終値	605E	1993/7/5
配当込み東証業種別 不動産業 終値	605F	1993/7/5
配当込み東証業種別 サービス業 終値	6060	1993/7/5

配当込みTOPIX-17 食品 終値	6080	1993/7/5
配当込みTOPIX-17 エネルギー資源 終値	6081	1993/7/5
配当込みTOPIX-17 建設・資材 終値	6082	1993/7/5
配当込みTOPIX-17 素材・化学 終値	6083	1993/7/5
配当込みTOPIX-17 医薬品 終値	6084	1993/7/5
配当込みTOPIX-17 自動車・輸送機 終値	6085	1993/7/5
配当込みTOPIX-17 鉄鋼・非鉄 終値	6086	1993/7/5
配当込みTOPIX-17 機械 終値	6087	1993/7/5
配当込みTOPIX-17 電機・精密 終値	6088	1993/7/5
配当込みTOPIX-17 情報通信・サービスその他 終値	6089	1993/7/5
配当込みTOPIX-17 電力・ガス 終値	608A	1993/7/5
配当込みTOPIX-17 運輸・物流 終値	608B	1993/7/5
配当込みTOPIX-17 商社・卸売 終値	608C	1993/7/5
配当込みTOPIX-17 小売 終値	608D	1993/7/5
配当込みTOPIX-17 銀行 終値	608E	1993/7/5
配当込みTOPIX-17 金融(除く銀行) 終値	608F	1993/7/5
配当込みTOPIX-17 不動産 終値	6090	1993/7/5
配当込みTOPIX バリュウ 終値	B100	1999/11/1
配当込みTOPIX グロース 終値	B200	1999/11/1
配当込みTOPIX500 バリュウ 終値	B12C	1999/11/1
配当込みTOPIX500 グロース 終値	B22C	1999/11/1
配当込みTOPIXSmall バリュウ 終値	B12D	1999/11/1
配当込みTOPIXSmall グロース 終値	B22D	1999/11/1
配当込み配当フォーカス100 終値	B500	2007/1/31
配当込みTOPIX Ex-Financials 終値	B402	1993/7/5
配当込み東証二部総合指数 終値	6001	1993/7/5-2022/3/31
配当込み東証グロース市場250指数※ 終値	6070	2001/4/2
配当込み東証マザーズCore指数 終値	B505	2011/10/11-2023/3/31
配当込みREIT 終値	6075	2003/4/1
配当込み東証REIT オフィス指数 終値	B501	2010/3/8
配当込み東証REIT 住宅指数 終値	B502	2010/3/8
配当込み東証REIT 商業・物流等指数 終値	B503	2010/3/8
東証インフラファンド指数 終値	0099	2020/3/27-4/24
配当込み東証インフラファンド指数 終値	6099	2020/4/27
配当込みTOPIX コンポジット 終値	6076	2009/2/9-2022/3/31
配当込み東証第二部コンポジット指数 終値	6078	2009/2/9-2022/3/31
配当込み東証マザーズコンポジット指数 終値	6079	2009/2/9-2022/3/31
配当込み東証プライム市場指数 終値	7000	2022/4/4
配当込みJPXプライム150指数 終値	6503	2023/7/3
配当込み東証スタンダード市場指数 終値	7001	2022/4/4
配当込み東証グロース市場指数 終値	7002	2022/4/4
配当込み東証プライム市場コンポジット指数 終値	7003	2022/4/4
配当込み旧東証市場第一部指数 終値	7004	2022/4/4
配当込み東証グロース市場Core指数 終値	B801	2022/4/4
配当込み東証スタンダード市場TOP20 終値	B802	2022/4/4
東証プライム市場指数 終値	5000	2022/4/4-2022/6/30
東証スタンダード市場指数 終値	5001	2022/4/4-2022/6/30
東証グロース市場指数 終値	5002	2022/4/4-2022/6/30
東証プライム市場コンポジット指数 終値	5003	2022/4/4
旧東証市場第一部指数 終値	5004	2022/4/4
JPX 日経400 レバレッジ・インデックス 終値	1003	2015/8/3
JPX 日経400 インバース・インデックス 終値	1004	2015/8/3
JPX 日経400 ダブルインバース・インデックス 終値	1005	2015/8/3

※2023年11月6日に、指数名称を東証マザーズ指数から東証グロース市場250指数に変更。



別紙3 9桁コード識別コード仕様

『(1)先物・オプション取引識別コード仕様』の詳細は、証券コード協議会の『先物・オプション取引識別コード仕様』を、  
『(2)有価証券オプション取引識別コード仕様』の詳細は、証券コード協議会の『有価証券オプション取引識別コード仕様』を  
ご参照ください。

・証券コード協議会  
<https://www.jpx.co.jp/sicc/>

(1)先物・オプション取引識別コード仕様

【1桁目】

「1」とし特殊取引(先物、オプション取引)を示します。

【2桁目】先物・オプション(プット・コール/現物・先物)区分

先物、オプション取引の別、及び、オプション取引である場合のプット、コールの別と現物、先物を識別し、次のとおりとします。

区分	コード
プットオプション取引(先物)	1 及び 5
コールオプション取引(先物)	2 及び 7
プットオプション取引(現物)	3 及び 8
コールオプション取引(現物)	4 及び 9
先物取引	6

※ 上記コードのうち、5、7、8及び9は、株価指数オプション取引及び国債証券先物オプション取引等において  
新たな銘柄(権利行使価格)が設定される場合で、かつ同一限月内で、権利行使価格を表すコードに  
既に同じコードが設定されている場合に使用します。

【3～5桁目】限月

3桁目…1985年を「0」とした、10年サイクルの数字1桁で限月の年を示します。

4・5桁目…限月を示します。

※詳細は、証券コード協議会(<https://www.jpx.co.jp/sicc/>)の『先物・オプション取引識別コード仕様』をご参照ください。

週次設定限月取引(日経225Weeklyオプション)に係る具体的な限月コードについては、  
各年の第1週(1月第1週)の金曜日の前営業日を取引最終日とする週次設定限月取引を「40」とし、その後は  
週次設定限月取引(第二金曜日の前営業日を取引最終日とする限月取引(以下、「従来限月取引」という。))を除く  
を設定する都度、1ずつ加算します。

(例)

1月第1週 40  
1月第2週 - (従来限月取引が設定されているため設定しない)  
1月第3週 41

日経225ミニオプション取引については、各年の第1金曜日(1月第1週)の前営業日を取引最終日とする限月取引を  
「01」とし、以後、翌週金曜日の前営業日を取引最終日とする限月取引には1ずつ加算します。

ただし、新たな銘柄(権利行使価格)が設定される場合で、かつ、同一限月内で、「プット/コール、現先区分」を表すコード  
及び「権利行使価格」を表すコードにて既に同じコードが設定されている場合、「54」から「99」まで、若い番号から優先して、  
その都度使用します。この場合、「プット/コール、現先区分」を表すコードは、3及び4から使用します。

(例)

1月第1週 01  
1月第2週 02  
1月第3週 03

【6・7桁目】権利行使価格

権利行使価格を2ケタに指数化したものを示します。

詳細は、証券コード協議会(<https://www.jpx.co.jp/sicc/>)の『先物・オプション取引識別コード仕様』をご参照ください。

【8・9桁目】対象指数等区分

商品	対象指数等区分	旧大証・東証商品※
TOPIX先物	05	旧東証
TOPIXオプション	05	旧東証
ミニTOPIX先物	06	旧東証
東証グロース市場250指数先物※	11	市場統合後
日経平均VI先物	15	旧大証
日経平均・配当指数先物	17	旧東証
日経225先物	18	旧大証
日経225オプション	18	旧大証
日経225Weeklyオプション	20	市場統合後
日経225mini	19	旧大証
JPX日経インデックス400先物	22	市場統合後
JPX日経インデックス400オプション	22	市場統合後
日経225マイクロ先物	23	市場統合後
日経225ミニオプション	26	市場統合後
東証銀行業株価指数先物	32	旧東証
TOPIX Core30先物	63	旧東証
東証REIT指数先物	69	旧東証
NYダウ先物	73	旧大証
RNプライム指数先物	76	旧大証
台湾加権指数先物	78	市場統合後
FTSE中国50先物	79	市場統合後
長期国債先物	01	旧東証
長期国債先物オプション	01	旧東証
超長期国債先物	02	旧東証
中期国債先物	04	旧東証
ミニ長期国債先物	07	旧東証
TONA3か月金利先物	91	市場統合後
金標準	A0	-
金ミニ	A1	-
金限日	A2	-
銀	A3	-
白金標準	A4	-
白金ミニ	A5	-
パラジウム	A6	-
原油	A7	-
ガソリン	A8	-
灯油	A9	-
軽油	AA	-
中京ガソリン	AB	-
中京灯油	AC	-
どうもろこし	AG	-
一般大豆	AH	-
小豆	AJ	-
ゴム(RSS3)	AK	-
白金限日	AL	-
ゴム(TSR20)	AM	-
CME原油等指数	AZ	-
LNG(ブラッツJKM)	B0	-
西エリア・ベースロード電力	B1	-
西エリア・日中ロード電力	B2	-
東エリア・ベースロード電力	B3	-
東エリア・日中ロード電力	B4	-

※旧大証商品とは、市場統合(2014/3/24)以前に大阪証券取引所で取引開始した商品。

※旧東証商品とは、市場統合(2014/3/24)以前に東京証券取引所で取引開始した商品。

※2023年11月6日に、商品名を東証マザーズ指数先物から東証グロース市場250指数先物に変更。

(2)有価証券オプション取引識別コード仕様

【1桁目】プット／コール  
プットオプション取引…「2」  
コールオプション取引…「3」

【2・3桁目】限月  
1997年を1年目として、下記のとおり4年1サイクルでコード化します。

		1月	2月	3月	4月	5月	6月	7月	8月	9月	10月	11月	12月
1年目	通常	01	02	03	04	05	06	07	08	09	10	11	12
	予備	51	52	53	54	55	56	57	58	59	60	61	62
2年目	通常	13	14	15	16	17	18	19	20	21	22	23	24
	予備	63	64	65	66	67	68	69	70	71	72	73	74
3年目	通常	25	26	27	28	29	30	31	32	33	34	35	36
	予備	75	76	77	78	79	80	81	82	83	84	85	86
4年目	通常	37	38	39	40	41	42	43	44	45	46	47	48
	予備	87	88	89	90	91	92	93	94	95	96	97	98

予備のコードについては、各限月における権利行使価格の設定数が99以上になった場合に使用します。

【4・5桁目】権利行使価格

上場証券取引所ごとに、権利行使価格の設定順に「01」から「98」の連番を付します。  
詳細は、証券コード協議会(<https://www.jpex.co.jp/sicc/>)の『有価証券オプション取引識別コード仕様』をご参照ください。

【6～9桁目】対象有価証券コード

オプション取引の対象有価証券を示し、株券等の固有名コードを使用します。

## 別紙4 業種コード

業種コード	業種
0050	水産・農林業
1050	鉱業
2050	建設業
3050	食料品
3100	繊維製品
3150	パルプ・紙
3200	化学
3250	医薬品
3300	石油・石炭製品
3350	ゴム製品
3400	ガラス・土石製品
3450	鉄鋼
3500	非鉄金属
3550	金属製品
3600	機械
3650	電気機器
3700	輸送用機器
3750	精密機器
3800	その他製品
4050	電気・ガス業
5050	陸運業
5100	海運業
5150	空運業
5200	倉庫・運輸関連業
5250	情報・通信業
6050	卸売業
6100	小売業
7050	銀行業
7100	証券、商品先物取引業
7150	保険業
7200	その他金融業
8050	不動産業
9050	サービス業

別紙5-1 過去データ留意事項

項番	対象日付	対象商品	留意頂きたい内容
1	2012/2/2	「東証株式四本値」、 「東証転換社債四本値」	システムの都合により、一部銘柄の前場取引が行われておりません。 対象銘柄は、「別紙5-2 対象銘柄一覧(20120202)_Standard」のページをご確認ください。
2	2012/2/2	「東証株式歩み値」、 「東証転換社債歩み値」	システムの都合により、一部銘柄の前場取引における情報が欠落しております。 対象銘柄は、「別紙5-3 対象銘柄一覧(20120202)_Full」のページをご確認ください。
3	2015/9/24- 2015/10/9	「東証株式歩み値」、 「東証転換社債歩み値」	特別気配又は連続約定気配表示中に、気配逆転による板寄せに伴い連続約定が発生する場合、気配逆転の元となる注文の側の最優先値段の気配フラグに「買い上がり・売り下がり中」が設定されます。 (例えば、売特別気配表示中に、買い優勢となる買い注文(最優先気配でない)が入り、気配表示値段で約定後、そのまま買い上がるケースにおいては、全数約定した買いの最優先気配の値段の気配フラグに「買い上がり中」が設定されます。)
4	2017/3/29	「JASDAQ-TOP20 四本値」、 「JASDAQ-TOP20 歩み値(ティック)」	終日誤った値となっております。 なお、正しい現在値(当日の指数終値)及び前日比較(騰落幅)は以下のとおりです。 ・現在値(指数) : 4036.39 ・前日比較(騰落幅) : 94.49
5	2017/3/30	「JASDAQ-TOP20 四本値」、 「JASDAQ-TOP20 歩み値(ティック)」	終日誤った値となっております。 なお、正しい現在値(当日の指数終値)及び前日比較(騰落幅)は以下のとおりです。 ・現在値(指数) : 4024.94 ・前日比較(騰落幅) : -11.45
6	2018/10/30	「東証株式四本値」、 「東証株式歩み値」	以下のとおり実際に収録すべき内容と相違しております。 対象となる銘柄 : エキサイト株式会社(銘柄コード3754) 対象となる項目 : 権利落フラグ 配信すべき内容 : スペース
7	2020/8/31	「東証インフラファンド指数 四本値」、 「東証インフラファンド指数 歩み値(ティック)」	終日誤った値となっております。 なお、正しい現在値(当日の指数終値)及び前日比較(騰落幅)は以下のとおりです。 現在値(指数) : 1079.84 前日比較(騰落幅) : +0.14
8	2020/10/1	「東証 株式 日次四本値」、 「東証 転換社債 日次四本値」、 「東証 株式歩み値(ティック)」、 「東証 転換社債歩み値(ティック)」	東証市場の終日売買停止に伴い、2020年10月1日の情報は収録されません。
9	2020/10/1	「指数 四本値」、 「指数 歩み値(ティック)」	東証市場の終日売買停止に伴い、2020年10月1日の情報に収録されません。 2020年10月1日の指数値は「別紙5-4 指数値一覧(20201001)」のページをご確認ください。
10	2022/9/1~ 2023/7/31	「四本値(金融デリバティブ)」 (2)オプション	「ストラテジー取引を除いた取引高」、「ストラテジー取引を除いた取引代金」の2項目が収録されておりますが、2021年9月21日約定以降は、金融オプション取引においてストラテジー取引が存在しないため、上記2項目の値は項番22「取引高」、項番24「取引代金」と同じ値が収録されています。

コード	銘柄名
1311	TOPIXCore30連動型上場投資信託
1317	日興アセットマネジメント株式会社 上場インデックスファンドTOPIX Mid400日本中型株
1330	上場インデックスファンド225
1332	日本水産
1377	(株)サカタのタネ
1515	日鉄鉱業
1563	シンプレクス・アセット・マネジメント株式会社 マザーズ・コア上場投信
1625	野村アセットマネジメント株式会社 NEXT FUNDS 電機・精密(TOPIX-17)上場投信
1640	大和証券投資信託委託株式会社 ダイワ上場投信・TOPIX-17 鉄鋼・非鉄
1642	大和証券投資信託委託株式会社 ダイワ上場投信・TOPIX-17 電機・精密
1643	大和証券投資信託委託株式会社 ダイワ上場投信・TOPIX-17 情報通信・サービスその他
1673	シンプレクス・アセット・マネジメント株式会社 WTI原油価格連動型上場投信
1678	野村アセットマネジメント株式会社 NEXT FUNDS インド株式指数・S&P CNX Nifty連動型上場投信
1681	日興アセットマネジメント株式会社 上場インデックスファンド海外新興国株式(MSCIエマージング)
1692	みずほ投信投資顧問株式会社 国内金先物価格連動型上場投信
1726	(株)ビーアールホールディングス
1816	安藤建設
1820	西松建設
1898	世紀東急工業
1969	高砂熱学工業
1973	NECネットエスアイ
2001	日本製粉
2052	協同飼料
2174	GCAサヴィアングループ
2181	テンブホールディングス
2206	江崎グリコ
2208	(株)ブルボン
2209	井村屋グループ
2217	モロゾフ
2395	(株)新日本科学
2402	(株)アマナホールディングス
2462	ジェイコムホールディングス
2573	北海道コカ・コーラボトリング
2664	(株)カワチ薬品
2665	三井情報
2689	(株)カワニシホールディングス
2730	(株)エディオン
2772	ゲンキー
2791	大黒天物産
2792	(株)ハニーズ
2830	アラハタ
2894	石井食品
3011	(株)バナーズ
3063	(株)ジェイプロジェクト
3071	(株)ストリーム
3116	トヨタ紡織
3167	(株)TOKAIホールディングス
3168	(株)クロタニコーポレーション
3204	(株)トーア紡コーポレーション
3245	(株)ディア・ライフ
3355	クリヤマ
3360	シップヘルスケアホールディングス
3372	(株)関門海
3395	(株)サンマルクホールディングス
3398	(株)クスリのアオキ
3405	(株)クラレ
3421	(株)稲葉製作所
3501	住江織物
3529	アツギ
3553	共和レザー
3591	(株)ワコールホールディングス
3659	(株)ネクソン
3722	日本ベリサイン
3726	(株)フェヴリナ
3747	(株)インタートレード
3772	ドリームバイザー・ホールディングス
3774	(株)インターネットイニシアティブ

3828	ニフティ
3843	フリービット
3945	スーパーバッグ
4027	テイカ
4033	日東エフシー
4041	日本曹達
4043	(株)トクヤマ
4045	東亜合成
4107	伊勢化学工業
4229	群栄化学工業
4291	(株)JIEC
4308	(株)Jストリーム
4319	TAC
4321	ケネディクス
4323	日本システム技術
4337	ぴあ
4346	(株)ネクシィーズ
4524	森下仁丹
4538	扶桑薬品工業
4541	日医工
4548	生化学工業
4551	鳥居薬品
4552	日本ケミカルリサーチ
4555	沢井製薬
4563	アンジェスMG
4565	そーせいグループ
4583	(株)カイオム・バイオサイエンス
4613	関西ペイント
4633	サカタインクス
4674	(株)クレスコ
4719	(株)アルファシステムズ
4732	(株)ユー・エス・エス
4744	(株)メッツ
4745	(株)東京個別指導学院
4751	(株)サイバーエージェント
4766	(株)ピーエイ
4902	コニカミノルタホールディングス
4956	コニシ
4968	荒川化学工業
4974	タカラバイオ
4994	大成ラミック
5105	東洋ゴム工業
5196	鬼怒川ゴム工業
5262	日本ヒューム
5395	理研コランダム
5444	大和工業
5563	日本電工
5609	日本鑄造
5738	住友軽金属工業
5807	東京特殊電線
5901	東洋製罐
6022	(株)赤阪鐵工所
6161	(株)エステック
6252	(株)TAIYO
6282	オイレス工業
6301	(株)小松製作所
6319	(株)シンニッタン
6332	月島機械
6343	フリージア・マクロス
6358	酒井重工業
6371	(株)樺本チエイン
6376	日機装
6471	日本精工
6474	(株)不二越
6495	(株)宮入バルブ製作所
6501	(株)日立製作所
6503	三菱電機
6581	日立工機
6622	(株)ダイヘン
6639	(株)コンテック

6654	不二電機工業
6656	インスベック
6719	富士通コンポーネント
6737	(株)ナナオ
6747	KIホールディングス
6755	(株)富士通ゼネラル
6756	(株)日立国際電気
6758	ソニー
6763	帝国通信工業
6786	(株)リアルビジョン
6788	(株)日本トリム
6793	山水電気
6807	日本航空電子工業
6820	アイコム
6826	本多通信工業
6859	エスベック
6860	パナソニック電工SUNX
6866	日置電機
6881	(株)キョウデン
6900	東京電波
6973	協栄産業
7021	(株)ニッチツ
7202	いすゞ自動車
7212	(株)エフテック
7224	新明和工業
7254	(株)ユニバンス
7294	(株)ヨロズ
7427	エコートレーディング
7447	ナガイレーベン
7459	(株)メディopalホールディングス
7487	小津産業
7550	(株)ゼンショーホールディングス
7602	(株)カーチスホールディングス
7607	(株)進和
7608	(株)エスケイジャパン
7649	スギホールディングス
7701	(株)島津製作所
7723	愛知時計電機
7745	(株)エー・アンド・デイ
7821	前田工織
7879	(株)ノダ
7896	セブン工業
7915	日本写真印刷
7936	(株)アシックス
7951	ヤマハ
7955	クリナップ
7972	(株)イトーキ
7976	三菱鉛筆
7987	ナカバヤシ
8012	長瀬産業
8020	兼松
8075	神鋼商事
8079	正栄食品工業
8081	(株)カナデン
8098	稲畑産業
8154	加賀電子
8179	ロイヤルホールディングス
8217	(株)オークワ
8227	(株)しまむら
8267	イオン
8270	ユニー
8283	(株)Paltac
8289	(株)Olympic
8324	(株)第四銀行
8361	(株)大垣共立銀行
8369	(株)京都銀行
8374	(株)三重銀行
8388	(株)阿波銀行
8395	(株)佐賀銀行
8426	ニッシン債権回収

8530	(株)中京銀行
8600	トモニホールディングス
8742	(株)小林洋行
8750	第一生命保険
8802	三菱地所
8806	ダイビル
8871	(株)ゴールドクレスト
8875	(株)東栄住宅
8881	日神不動産
8925	(株)アルデプロ
8933	エヌ・ティ・ティ都市開発
8940	(株)インテリックス
8972	ケネディクス不動産投資法人
8973	積水ハウス・SI 投資法人
9005	東京急行電鉄
9039	(株)サカイ引越センター
9070	トナミホールディングス
9086	(株)日立物流
9375	(株)近鉄エクスプレス
9435	(株)光通信
9475	(株)昭文社
9501	東京電力
9503	関西電力
9531	東京瓦斯
9624	(株)長大
9630	(株)アップ
9761	東海リース
9765	(株)オオバ
9902	(株)日伝
900012181	テンブホールディングス株式会社130%コールオプション条項付第1回無担保転換社債型新株予約権付社債(転換社債型新株予約権付社債間限定同順位特約付)
900028369	株式会社京都銀行120%コールオプション条項付第2回無担保転換社債型新株予約権付社債(劣後特約付)
900068267	イオン株式会社120%コールオプション条項付第6回無担保転換社債型新株予約権付社債(転換社債型新株予約権付社債間限定同順位特約付)
900078267	イオン株式会社第7回無担保転換社債型新株予約権付社債(転換社債型新株予約権付社債間限定同順位特約付)
900086501	株式会社日立製作所130%コールオプション条項付無担保第8回転換社債型新株予約権付社債(転換社債型新株予約権付社債間限定同順位特約付)

(全241銘柄)



コード	銘柄名
1311	TOPIXCore30連動型上場投資信託
1317	日興アセットマネジメント株式会社 上場インデックスファンドTOPIX Mid400日本中型株
1322	日興アセットマネジメント株式会社 上場インデックスファンド中国A株(バンダ)CSI300
1334	(株)マルハニチロホールディングス
1414	ショーボンドホールディングス
1515	日鉄鉱業
1542	三菱UFJ信託銀行株式会社 純銀上場信託(現物国内保管型)
1543	三菱UFJ信託銀行株式会社 純パラジウム上場信託(現物国内保管型)
1562	三井住友アセットマネジメント株式会社 YOURMIRAI アジア関連日本株指数上場投信
1615	東証銀行業株価指数連動型上場投資信託
1625	野村アセットマネジメント株式会社 NEXT FUNDS 電機・精密(TOPIX-17)上場投信
1627	野村アセットマネジメント株式会社 NEXT FUNDS 電力・ガス(TOPIX-17)上場投信
1640	大和証券投資信託委託株式会社 ダイワ上場投信・TOPIX-17 鉄鋼・非鉄
1643	大和証券投資信託委託株式会社 ダイワ上場投信・TOPIX-17 情報通信・サービスその他
1644	大和証券投資信託委託株式会社 ダイワ上場投信・TOPIX-17 電力・ガス
1678	野村アセットマネジメント株式会社 NEXT FUNDS インド株式指数・S&P CNX Nifty連動型上場投信
1680	日興アセットマネジメント株式会社 上場インデックスファンド海外先進国株式(MSCI-KOKUSAI)
1692	みずほ投信投資顧問株式会社 国内金先物価格連動型上場投信
1722	ミサワホーム
1802	(株)大林組
1812	鹿島建設
1819	太平工業
1820	西松建設
1821	三井住友建設
1834	大和小田急建設
1844	(株)大盛工業
1867	(株)植木組
1896	大林道路
1898	世紀東急工業
1935	(株)TTK
1939	(株)四電工
1946	(株)トーエネック
1960	(株)サンテック
1964	中外炉工業
1965	(株)テクノ菱和
1969	高砂熱学工業
1973	NECネットエスアイ
1978	アタカ大機
2001	日本製粉
2002	(株)日清製粉グループ本社
2028	鳥越製粉
2170	(株)リンクアンドモチベーション
2181	テンブホールディングス
2206	江崎グリコ
2212	山崎製パン
2216	カンロ
2264	森永乳業
2270	雪印メグミルク
2301	(株)学情
2342	(株)トランスジェニック
2352	(株)エイジア
2353	日本駐車場開発
2369	(株)メディックグループ
2378	(株)ルネサンス
2395	(株)新日本科学
2462	ジェイコムホールディングス
2477	比較. com
2478	(株)エムケーキャピタルマネージメント
2540	養命酒製造
2573	北海道コカ・コーラボトリング
2579	コカ・コーラウエスト
2590	ダイドードリンコ
2594	キーコーヒー
2660	(株)キリン堂
2664	(株)カワチ薬品
2675	(株)ダイナック
2689	(株)カワニシホールディングス
2695	(株)くらコーポレーション
2715	エレマテック
2730	(株)エディオン
2772	ゲンキー
2791	大黒天物産
2830	アヲハタ

2892	日本食品化工
2894	石井食品
2899	(株)永谷園
3004	神栄
3063	(株)ジェイプロジェクト
3098	(株)ココカラファイン
3105	日清紡ホールディングス
3110	日東紡績
3116	トヨタ紡織
3167	(株)TOKAIホールディングス
3168	(株)クロタニコーポレーション
3204	(株)トーア紡コーポレーション
3205	(株)ダイドーリミテッド
3231	野村不動産ホールディングス
3302	帝国繊維
3321	ミタチ産業
3325	ケンコーコム
3333	(株)あさひ
3341	日本調剤
3355	クリヤマ
3360	シップヘルスケアホールディングス
3366	(株)一六堂
3372	(株)関門海
3393	スターティア
3395	(株)サンマルクホールディングス
3398	(株)クスリのアオキ
3421	(株)稲葉製作所
3553	共和レザー
3591	(株)ワコールホールディングス
3607	(株)クラウドディア
3622	ネットイヤーグループ
3630	(株)電算システム
3646	(株)駅探
3722	日本ベリサイン
3738	(株)ティーガイア
3747	(株)インタートレード
3750	セブンシーズホールディングス
3753	(株)フライトシステムコンサルティング
3756	(株)豆腐OSホールディングス
3769	GMOペイメントゲートウェイ
3773	(株)アドバンスト・メディア
3774	(株)インターネットイニシアティブ
3799	キーウェアソリューションズ
3828	ニフティ
3850	(株)エヌ・ティ・ティ・データ・イントラマート
3853	インフォテリア
3945	スーパーバッグ
3955	(株)イムラ封筒
4004	昭和電工
4007	日本化成
4028	石原産業
4033	日東エフシー
4043	(株)トクヤマ
4044	セントラル硝子
4045	東亜合成
4064	日本カーバイド工業
4094	日本化学産業
4099	四国化成工業
4107	伊勢化学工業
4109	ステラケミファ
4188	(株)三菱ケミカルホールディングス
4212	積水樹脂
4217	日立化成工業
4229	群栄化学工業
4282	イービーエス
4291	(株)JIEC
4321	ケネディクス
4323	日本システム技術
4324	(株)電通
4333	(株)東邦システムサイエンス
4337	びあ
4346	(株)ネクシィーズ
4461	第一工業製薬
4506	大日本住友製薬
4516	日本新薬
4523	エーザイ

4524	森下仁丹
4527	ロート製薬
4530	久光製薬
4538	扶桑薬品工業
4539	日本ケミファ
4541	日医工
4544	みらかホールディングス
4548	生化学工業
4550	日水製薬
4551	鳥居薬品
4554	富士製薬工業
4555	沢井製薬
4565	そーせいグループ
4575	(株)キャンパス
4578	大塚ホールディングス
4583	(株)カイオム・バイオサイエンス
4613	関西ペイント
4633	サカタインクス
4679	(株)田谷
4724	(株)ウェアハウス
4732	(株)ユー・エス・エス
4743	(株)アイティフォー
4744	(株)メッツ
4767	(株)テー・オー・ダブリュー
4824	(株)メディアシーク
4902	ユニカミノルタホールディングス
4914	高砂香料工業
4968	荒川化学工業
4974	タカラバイオ
4992	北興化学工業
5105	東洋ゴム工業
5196	鬼怒川ゴム工業
5276	石川島建材工業
5393	ニチアス
5395	理研コランダム
5408	(株)中山製鋼所
5444	大和工業
5451	(株)淀川製鋼所
5463	丸一鋼管
5563	日本電工
5609	日本鑄造
5612	日本鑄鉄管
5713	住友金属鉱山
5729	日本精鉱
5807	東京特殊電線
5901	東洋製罐
5917	(株)サクラダ
5921	川岸工業
5956	トーソー
5974	中国工業
6022	(株)赤阪鐵工所
6112	(株)小島鉄工所
6137	小池酸素工業
6140	旭ダイヤモンド工業
6151	日東工器
6161	(株)エスティック
6217	津田駒工業
6247	(株)日阪製作所
6252	(株)TAIYO
6273	SMC
6287	サトーホールディングス
6298	ワイエイシイ
6319	(株)シンニッタン
6321	IHI運搬機械
6332	月島機械
6343	フリージア・マクロス
6345	(株)アイチコーポレーション
6356	日本ギア工業
6358	酒井重工業
6366	千代田化工建設
6376	日機装
6395	(株)タダノ
6420	福島工業
6443	(株)東洋製作所
6455	(株)モリタホールディングス
6471	日本精工

6474	(株)不二越
6495	(株)宮入バルブ製作所
6501	(株)日立製作所
6505	東洋電機製造
6581	日立工機
6586	(株)マキタ
6622	(株)ダイヘン
6627	(株)テラプローブ
6639	(株)コンテック
6645	オムロン
6654	不二電機工業
6656	インスベック
6704	岩崎通信機
6715	(株)ナカヨ通信機
6719	富士通コンポーネント
6747	KIホールディングス
6756	(株)日立国際電気
6763	帝国通信工業
6768	(株)タムラ製作所
6772	東京コスモス電機
6786	(株)リアルビジョン
6788	(株)日本トリム
6801	東光
6820	アイコム
6849	日本光電工業
6859	エスベック
6866	日置電機
6881	(株)キョウデン
6902	(株)デンソー
6965	浜松ホトニクス
6986	双葉電子工業
6988	日東電工
7021	(株)ニッチツ
7212	(株)エフテック
7224	新明和工業
7235	東京ラヂエーター製造
7254	(株)ユニバンス
7256	河西工業
7259	アイシン精機
7260	富士機工
7266	(株)今仙電機製作所
7276	(株)小糸製作所
7299	フジオーゼックス
7420	佐島電機
7447	ナガイレーベン
7459	(株)メディパルホールディングス
7474	(株)ジー・ネットワークス
7476	アズワン
7487	小津産業
7494	(株)コナカ
7550	(株)ゼンショーホールディングス
7591	(株)エクセル
7602	(株)カーチスホールディングス
7607	(株)進和
7608	(株)エスケイジャパン
7630	(株)壺番屋
7631	(株)マクニカ
7640	(株)トップカルチャー
7649	スギホールディングス
7701	(株)島津製作所
7718	スター精密
7723	愛知時計電機
7729	(株)東京精密
7732	(株)トプコン
7735	大日本スクリーン製造
7756	日本電産コバル
7817	パラマウントベッドホールディングス
7819	SHO-BI
7821	前田工機
7833	(株)アイフィスジャパン
7846	(株)パイロットコーポレーション
7862	トッパン・フォームズ
7874	レック
7896	セブン工業
7914	共同印刷
7915	日本写真印刷

7916	光村印刷
7936	(株)アシックス
7944	ローランド
7951	ヤマハ
7955	クリナップ
7968	(株)TASAKI
7972	(株)イトーキ
7976	三菱鉛筆
7990	グローブライド
8006	ユアサ・フナシヨク
8012	長瀬産業
8018	三共生興
8020	兼松
8025	(株)ツカモトコーポレーション
8038	東都水産
8053	住友商事
8065	佐藤商事
8079	正栄食品工業
8081	(株)カナデン
8088	岩谷産業
8095	イワキ
8098	稲畑産業
8105	堀田丸正
8142	(株)トーホー
8179	ロイヤルホールディングス
8227	(株)しまむら
8229	(株)CFSコーポレーション
8278	(株)フジ
8283	(株)Paltac
8289	(株)Olympic
8308	(株)りそなホールディングス
8324	(株)第四銀行
8327	(株)西日本シティ銀行
8344	(株)山形銀行
8355	(株)静岡銀行
8361	(株)大垣共立銀行
8374	(株)三重銀行
8388	(株)阿波銀行
8425	興銀リース
8511	日本証券金融
8536	(株)東日本銀行
8543	(株)みなと銀行
8572	アコム
8600	トモニホールディングス
8609	(株)岡三証券グループ
8624	いちよし証券
8742	(株)小林洋行
8750	第一生命保険
8801	三井不動産
8802	三菱地所
8806	ダイビル
8830	住友不動産
8871	(株)ゴールドクレスト
8875	(株)東栄住宅
8880	(株)飯田産業
8923	トーセイ
8925	(株)アルデプロ
8933	エヌ・ティ・ティ都市開発
8940	(株)インテリックス
8944	(株)ランドビジネス
8968	福岡リート投資法人
8973	積水ハウス・SI 投資法人
8982	トップリート投資法人
8984	大和ハウス・レジデンシャル投資法人
8992	グッドマンジャパン
9005	東京急行電鉄
9014	新京成電鉄
9028	(株)ゼロ
9039	(株)サカイ引越センター
9068	丸全昭和運輸
9070	トナミホールディングス
9072	日本梱包運輸倉庫
9086	(株)日立物流
9130	共栄タンカー
9132	第一中央汽船
9206	(株)スターフライヤー

9232	(株)パスコ
9324	安田倉庫
9360	鈴与シンワート
9370	郵船ロジスティクス
9373	(株)ニッコウトラベル
9375	(株)近鉄エクスプレス
9474	(株)ゼンリン
9501	東京電力
9503	関西電力
9506	東北電力
9507	四国電力
9511	沖縄電力
9514	(株)ファーストエスコ
9542	新日本瓦斯
9624	(株)長大
9630	(株)アップ
9633	東京テアトル
9681	(株)東京ドーム
9682	(株)DTS
9715	トランス・コスモス
9722	藤田観光
9729	(株)トーカイ
9735	セコム
9742	(株)アイネス
9757	(株)船井総合研究所
9761	東海リース
9763	丸紅建材リース
9787	イオンディライト
9793	(株)ダイセキ
9797	大日本コンサルタント
9799	旭情報サービス
9883	富士エレクトロニクス
9902	(株)日伝
9922	日立機材
9930	北沢産業
9961	(株)エムオーテック
9986	蔵王産業
900012181	テンプホールディングス株式会社130%コールオプション条項付第1回無担保転換社債型新株予約権付社債(転換社債型新株予約権付社債間限定同順位特約付)
900027266	(株)今仙電機製作所130%コールオプション条項付第2回無担保転換社債型新株予約権付社債(転換価額下方修正条項および転換社債型新株予約権付社債間限定同順位特約付)
900086501	株式会社日立製作所130%コールオプション条項付無担保第8回転換社債型新株予約権付社債(転換社債型新株予約権付社債間限定同順位特約付)

(全417銘柄)

## 別紙5-4 指数値一覧(20201001)

## (1) 指数四本値

指数名称	指数コード	2020/10/1指数値 (各指数の始値、高値、安値 及び終値は同値。)
JPX日経インデックス400	8507	14617.28
JPX日経中小型株指数	8508	14132.7
TOPIX	0000	1625.49
TOPIX Core30	0028	744.06
TOPIX Large70	0029	1630.96
TOPIX 100	002A	1031.5
TOPIX Mid400	002B	1852.48
TOPIX 500	002C	1253.53
TOPIX Small	002D	2094.79
TOPIX 1000	002E	1529.62
TOPIX Small500	002F	903.25
東証一部大型	0002	1487.02
東証一部中型	0003	1949.28
東証一部小型	0004	3092.55
東証業種別 水産・農林業	0040	469.18
東証業種別 鉱業	0041	168.88
東証業種別 建設業	0042	1007.28
東証業種別 食料品	0043	1614.69
東証業種別 繊維製品	0044	508.3
東証業種別 パルプ・紙	0045	442.35
東証業種別 化学	0046	1986.29
東証業種別 医薬品	0047	3319.9
東証業種別 石油・石炭製品	0048	824
東証業種別 ゴム製品	0049	2422.44
東証業種別 ガラス・土石製品	004A	953.27
東証業種別 鉄鋼	004B	269.45
東証業種別 非鉄金属	004C	758.28
東証業種別 金属製品	004D	1039.2
東証業種別 機械	004E	1877.77
東証業種別 電気機器	004F	2681.3
東証業種別 輸送用機器	0050	2397.68
東証業種別 精密機器	0051	8761.29
東証業種別 その他製品	0052	3474.67
東証業種別 電気・ガス業	0053	363.27
東証業種別 陸運業	0054	1859.25
東証業種別 海運業	0055	224.79
東証業種別 空運業	0056	180.1
東証業種別 倉庫・運輸関連業	0057	1631.38
東証業種別 情報・通信業	0058	4328.09
東証業種別 卸売業	0059	1460.5
東証業種別 小売業	005A	1293.09
東証業種別 銀行業	005B	115.69
東証業種別 証券・商品先物取引業	005C	315.66
東証業種別 保険業	005D	821.26
東証業種別 その他金融業	005E	589.78
東証業種別 不動産業	005F	1190
東証業種別 サービス業	0060	2403.61

TOPIX-17 食品	0080	277.81
TOPIX-17 エネルギー資源	0081	84.19
TOPIX-17 建設・資材	0082	211.37
TOPIX-17 素材・化学	0083	251.42
TOPIX-17 医薬品	0084	256.65
TOPIX-17 自動車・輸送機	0085	177.97
TOPIX-17 鉄鋼・非鉄	0086	130.76
TOPIX-17 機械	0087	370.06
TOPIX-17 電機・精密	0088	220.61
TOPIX-17 情報通信・サービスその他	0089	266.44
TOPIX-17 電力・ガス	008A	60.16
TOPIX-17 運輸・物流	008B	146.75
TOPIX-17 商社・卸売	008C	354.87
TOPIX-17 小売	008D	224.63
TOPIX-17 銀行	008E	74.4
TOPIX-17 金融(除く銀行)	008F	111.5
TOPIX-17 不動産	0090	248.91
TOPIX バリュウ	8100	1551.17
TOPIX グロース	8200	2434.84
TOPIX500 バリュウ	812C	1481.17
TOPIX500 グロース	822C	2427.49
TOPIXSmall バリュウ	812D	2407.19
TOPIXSmall グロース	822D	2524.61
配当フォーカス100	8500	1399.32
TOPIX Ex-Financials	8506	1461.66
TOPIX レバレッジ(2倍)	1000	35924.88
TOPIX インバース(-1 倍)	1001	3233.97
TOPIXダブルインバース(-2倍)	1002	754.7
東証二部総合指数	0001	6216.86
東証マザーズ指数	0070	1226.58
東証マザーズCore指数	8505	3329.44
JASDAQ INDEX	0091	172.09
JASDAQ INDEX(スタンダード)	0092	376.91
JASDAQ INDEX(グロース)	0093	159.2
J-Stock Index	0094	3624.65
JASDAQ-TOP20	1A00	4730.37
REIT	0075	1726.66
東証REIT オフィス指数	8501	1599.81
東証REIT 住宅指数	8502	2871.79
東証REIT 商業・物流等指数	8503	2189.06
東証インフラファンド指数	0099	1096.88
TOPIX コンポジット	0076	2055.06
東証第二部コンポジット指数	0078	3318.93
東証マザーズコンポジット指数	0079	3641.21



## (2) 指数歩み値提供リスト

指数名称	指数コード	2020/10/1指数値 (日中の歩み値は終日同)
JPX日経インデックス400	8507	14,617.28
JPX日経中小型株指数	8508	14,132.70
TOPIX	0000	1,625.49
TOPIX Core30	0028	744.06
TOPIX Large70	0029	1,630.96
TOPIX 100	002A	1,031.50
TOPIX Mid400	002B	1,852.48
TOPIX 500	002C	1,253.53
TOPIX Small	002D	2,094.79
TOPIX 1000	002E	1,529.62
TOPIX Small500	002F	903.25
東証一部大型	0002	1,487.02
東証一部中型	0003	1,949.28
東証一部小型	0004	3,092.55
東証業種別 水産・農林業	0040	469.18
東証業種別 鉱業	0041	168.88
東証業種別 建設業	0042	1,007.28
東証業種別 食料品	0043	1,614.69
東証業種別 繊維製品	0044	508.30
東証業種別 パルプ・紙	0045	442.35
東証業種別 化学	0046	1,986.29
東証業種別 医薬品	0047	3,319.90
東証業種別 石油・石炭製品	0048	824.00
東証業種別 ゴム製品	0049	2,422.44
東証業種別 ガラス・土石製品	004A	953.27
東証業種別 鉄鋼	004B	269.45
東証業種別 非鉄金属	004C	758.28
東証業種別 金属製品	004D	1,039.20
東証業種別 機械	004E	1,877.77
東証業種別 電気機器	004F	2,681.30
東証業種別 輸送用機器	0050	2,397.68
東証業種別 精密機器	0051	8,761.29
東証業種別 その他製品	0052	3,474.67
東証業種別 電気・ガス業	0053	363.27
東証業種別 陸運業	0054	1,859.25
東証業種別 海運業	0055	224.79
東証業種別 空運業	0056	180.10
東証業種別 倉庫・運輸関連業	0057	1,631.38
東証業種別 情報・通信業	0058	4,328.09
東証業種別 卸売業	0059	1,460.50
東証業種別 小売業	005A	1,293.09
東証業種別 銀行業	005B	115.69
東証業種別 証券・商品先物取引業	005C	315.66
東証業種別 保険業	005D	821.26
東証業種別 その他金融業	005E	589.78
東証業種別 不動産業	005F	1,190.00
東証業種別 サービス業	0060	2,403.61

TOPIX-17 食品	0080	277.81
TOPIX-17 エネルギー資源	0081	84.19
TOPIX-17 建設・資材	0082	211.37
TOPIX-17 素材・化学	0083	251.42
TOPIX-17 医薬品	0084	256.65
TOPIX-17 自動車・輸送機	0085	177.97
TOPIX-17 鉄鋼・非鉄	0086	130.76
TOPIX-17 機械	0087	370.06
TOPIX-17 電機・精密	0088	220.61
TOPIX-17 情報通信・サービスその他	0089	266.44
TOPIX-17 電力・ガス	008A	60.16
TOPIX-17 運輸・物流	008B	146.75
TOPIX-17 商社・卸売	008C	354.87
TOPIX-17 小売	008D	224.63
TOPIX-17 銀行	008E	74.40
TOPIX-17 金融(除く銀行)	008F	111.50
TOPIX-17 不動産	0090	248.91
TOPIX バリュウ	8100	1,551.17
TOPIX グロース	8200	2,434.84
TOPIX500 バリュウ	812C	1,481.17
TOPIX500 グロース	822C	2,427.49
TOPIXSmall バリュウ	812D	2,407.19
TOPIXSmall グロース	822D	2,524.61
配当フォーカス100	8500	1,399.32
TOPIX Ex-Financials	8506	1,461.66
TOPIX レバレッジ(2倍)	1000	35,924.88
TOPIX インバース(-1 倍)	1001	3,233.97
TOPIXダブルインバース(-2倍)	1002	754.70
東証二部総合指数	0001	6,216.86
東証マザーズ指数	0070	1,226.58
東証マザーズCore指数	8505	3,329.44
JASDAQ INDEX	0091	172.09
JASDAQ INDEX(スタンダード)	0092	376.91
JASDAQ INDEX(グロース)	0093	159.20
J-Stock Index	0094	3,624.65
JASDAQ-TOP20	1A00	4,730.37
REIT	0075	1,726.66
東証REIT オフィス指数	8501	1,599.81
東証REIT 住宅指数	8502	2,871.79
東証REIT 商業・物流等指数	8503	2,189.06
東証インフラファンド指数	0099	1,096.88
TOPIX コンポジット	0076	2,055.06
東証第二部コンポジット指数	0078	3,318.93
東証マザーズコンポジット指数	0079	3,641.21